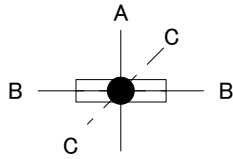


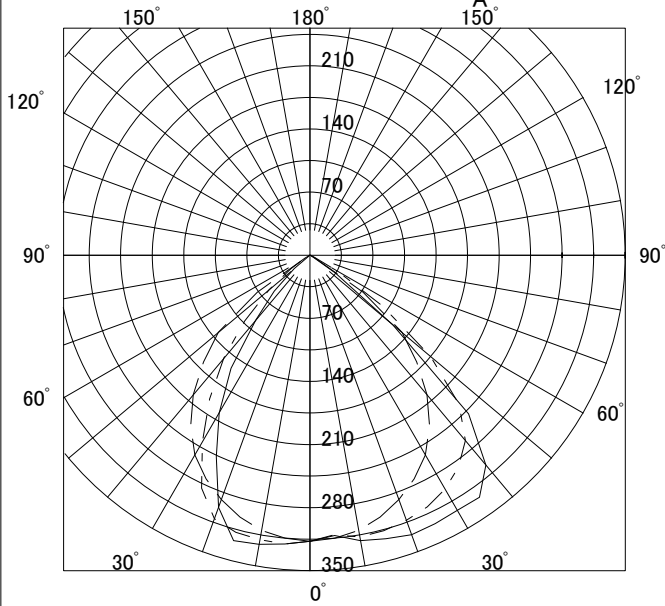
YXH4022AF

L45202

VPH



○配光曲線図 (cd/1000lm)

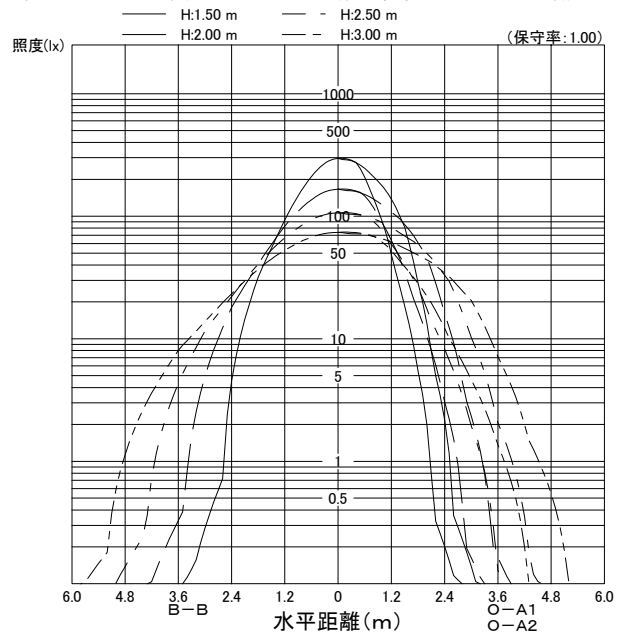


○諸特性

光源		FHF32EX-N-H(非常灯)				
最大 取付 間隔	高さ	1.5m	2.0m	2.5m	3.0m	
	A-A	1.94m	2.57m	3.21m	3.84m	
	B-B	2.03m	2.54m	3.10m	3.67m	
器具効率	上方光束	下方光束		計		
	0.0%	58.0%		58.0%		
保守率	良い	0.730	普通	0.690	悪い	0.610

○直射水平面照度

(ランプ光束: 3520 × 2 = 7040lm/台)



作業面照明率(×0.01)

反射率(%)			室指数												
天井	壁	床	0.4	0.6	0.8	1.0	1.25	1.5	2.0	2.5	3.0	4.0	5.0	7.0	10.0
80	70	30	32	44	49	54	59	61	65	67	69	70	71	73	74
		10	30	40	45	49	52	54	56	58	59	60	60	61	62
	50	30	25	37	42	48	53	56	60	63	65	67	69	71	72
		10	24	35	40	44	49	51	54	56	57	58	59	60	61
70	30	30	21	33	38	43	49	52	56	60	62	65	67	69	71
		10	20	32	36	41	46	48	51	54	55	57	58	59	60
	10	70	18	29	34	39	44	46	50	52	54	56	57	58	59
		30	18	29	34	39	44	46	49	52	53	55	57	58	59
50	50	30	24	36	41	46	50	53	56	59	60	62	63	64	65
		10	23	34	39	43	48	49	52	54	55	57	57	58	59
	30	30	20	32	37	42	47	49	53	56	58	60	61	63	64
		10	20	31	36	41	45	47	50	53	54	55	56	58	58
30	10	30	18	29	33	38	43	45	49	52	53	54	56	57	58
		10	18	29	33	38	43	45	48	51	52	54	55	56	57
	0	0	17	28	32	37	42	44	47	50	51	52	53	54	55