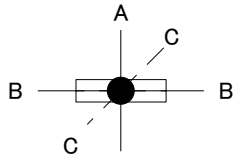
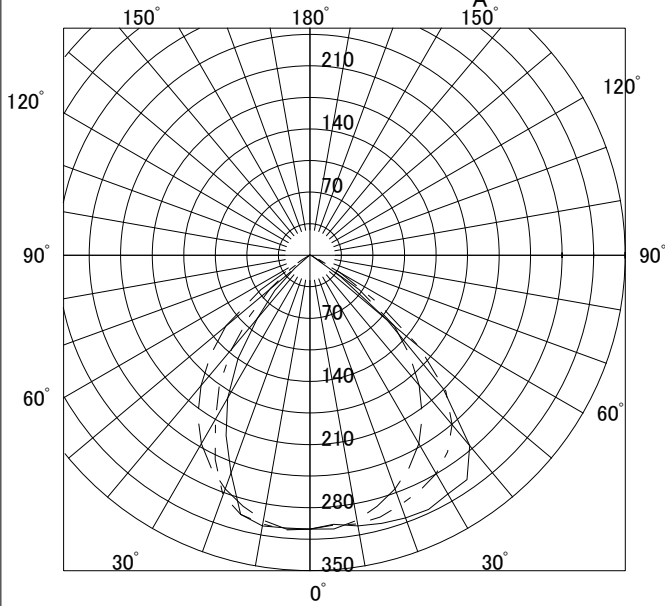


YXH4022AF  
L45212  
VPH



○配光曲線図 (cd/1000lm)

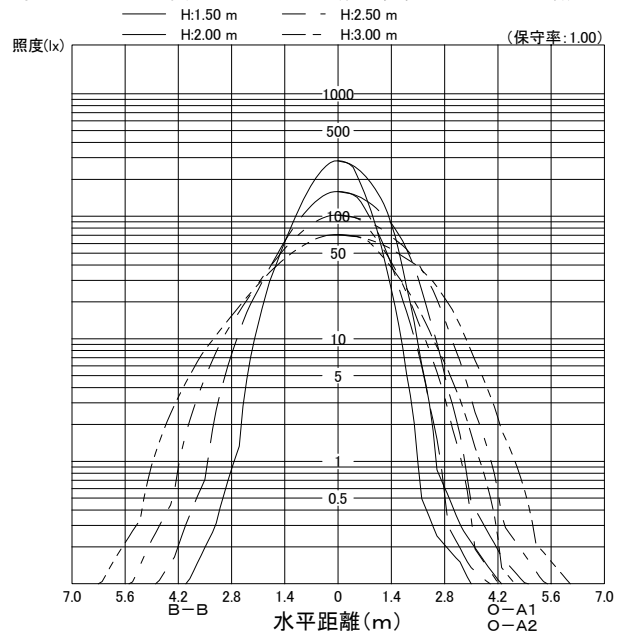


○諸特性

光源		FHF32EX-N-H(非常灯)				
最大 取付 間隔	高さ	1.5m	2.0m	2.5m	3.0m	
	A-A	1.87m	2.47m	3.08m	3.69m	
	B-B	2.01m	2.50m	3.05m	3.61m	
器具効率	上方光束	下方光束		計		
	0.0%	54.2%		54.2%		
保守率	良い	0.730	普通	0.690	悪い	0.610

○直射水平面照度

(ランプ光束: 3520 × 2 = 7040lm/台)



作業面照明率(×0.01)

反射率(%)			室指数												
天井	壁	床	0.4	0.6	0.8	1.0	1.25	1.5	2.0	2.5	3.0	4.0	5.0	7.0	10.0
80	70	30	30	41	46	51	55	57	60	63	64	66	67	68	69
		10	28	38	42	46	49	50	53	54	55	56	56	57	58
	50	30	23	34	39	45	50	52	56	59	61	63	64	66	67
		10	22	33	37	41	45	47	50	52	53	54	55	56	57
70	30	30	19	30	35	40	46	48	52	56	58	60	62	64	66
		10	19	29	34	38	43	45	48	50	52	53	54	55	56
	10	70	17	27	31	36	41	43	46	49	50	52	53	55	56
		30	17	27	31	36	41	43	46	49	50	52	53	54	55
50	50	30	22	33	38	42	47	49	52	55	56	58	59	60	61
		10	22	32	36	40	44	46	49	51	52	53	54	54	55
	30	30	19	30	34	39	44	46	50	53	54	56	57	59	60
		10	19	29	33	38	42	44	47	49	50	52	53	54	55
30	10	17	27	31	36	40	42	46	48	49	51	52	53	54	
	0	17	27	31	36	40	42	45	47	49	50	51	52	53	
0	30	19	29	34	38	43	45	48	51	52	53	55	56	57	
	10	17	27	31	36	40	42	45	47	49	50	51	52	53	
0	0	0	16	26	30	35	39	41	44	46	47	49	50	51	52