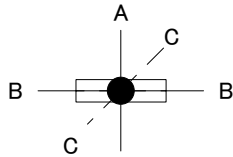


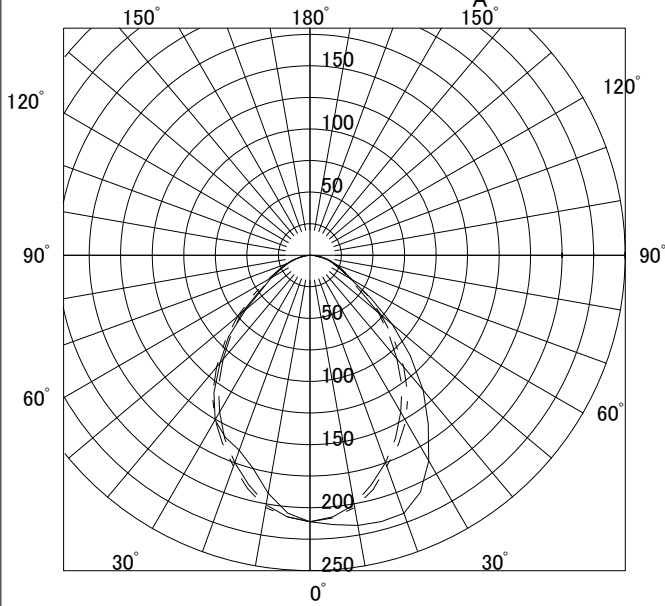
YXH4022AF

L45222

VPH



○配光曲線図 (cd/1000lm)

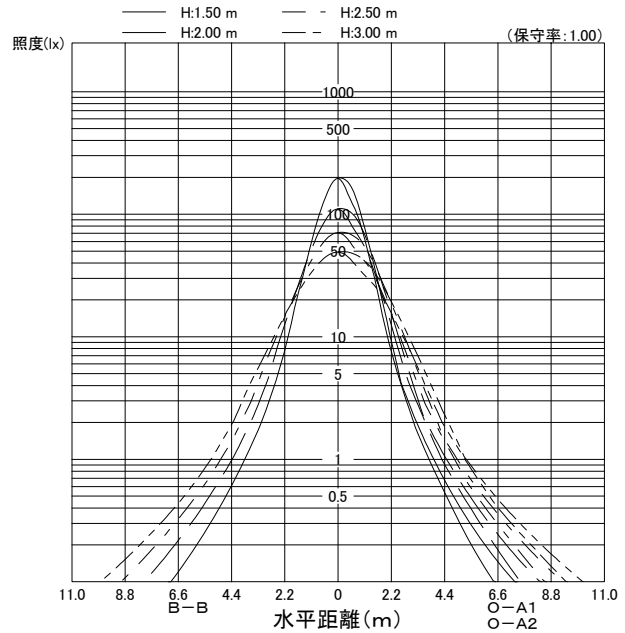


○諸特性

光源		FHF32EX-N-H(非常灯)				
最大 取付 間隔	高さ	1.5m	2.0m	2.5m	3.0m	
	A-A	1.80m	2.35m	2.93m	3.51m	
	B-B	1.88m	2.30m	2.78m	3.27m	
器具効率	上方光束	下方光束		計		
	0.0%	40.4%		40.4%		
保守率	良い	0.730	普通	0.690	悪い	0.610

○直射水平面照度

(ランプ光束: 3520 × 2 = 7040lm/台)



作業面照明率(×0.01)

反射率(%)			室指数												
天井	壁	床	0.4	0.6	0.8	1.0	1.25	1.5	2.0	2.5	3.0	4.0	5.0	7.0	10.0
80	70	30	21	28	32	36	39	41	44	45	47	48	49	50	51
		10	19	26	29	32	35	36	38	39	40	41	42	42	43
	50	30	15	23	27	31	34	36	40	42	44	46	47	49	50
		10	15	22	25	28	31	33	35	37	38	40	40	41	42
70	30	30	13	20	23	27	31	33	37	39	41	44	45	47	49
		10	12	19	22	26	29	31	33	36	37	38	39	41	42
	10	30	11	17	20	24	27	29	32	34	35	37	38	40	41
		10	11	17	20	24	27	29	32	34	35	37	38	40	41
50	50	30	15	22	26	29	32	34	37	39	40	42	43	44	45
		10	15	21	24	27	31	32	34	36	37	38	39	40	41
	30	30	12	19	23	26	30	32	35	37	38	40	42	43	44
		10	12	19	22	25	29	30	33	35	36	37	38	39	40
30	30	12	19	22	26	29	31	33	36	37	38	40	41	42	
	10	12	19	22	25	28	30	32	34	35	37	38	39	40	
10	30	11	17	20	23	27	28	31	33	34	36	37	38	39	
	10	11	17	20	23	27	28	31	33	34	36	37	38	39	
0	0	0	10	17	19	23	26	27	30	32	33	35	36	37	38