



声かけ（発話）一覧 <RE-322SXR>

2023.5.15時点


●設定したい項目のIH本体ボタンを約2秒長押しし、スマートスピーカーが発話したら、声かけを始めてください。


- ・声かけ例に [_]（下線）がある箇所は、発話の時に少し間を開けてください。音声認識されやすくなり
- ・設定できる火力、メニュー、温度、時間について詳しくは、IH本体の取扱説明書をご確認ください。

IH本体ボタン 約2秒長押し	スマートスピーカー発話	機能 (メニュー)	声かけ(例)
左右IHヒーター  切/入 /  切/入	火力またはIHのメニューは何にしますか？	通常加熱	火力を(は) _ 「4」 にします
			火力を(は) _ 「4」 にして
			「4」
			火力を(は) _ 「4」 にして_タイマー-25分にします
			火力を(は) _ 「4」 にして_タイマー-25分
		揚げ物	メニューを(は) _ 揚げ物にします
			メニューを(は) _ 揚げ物にして
			揚げ物 _ 温度 _ 180℃
			揚げ物 _ 180℃
			揚げ物 以降は下記の順に声かけしてください。 スマートスピーカー発話 : 揚げ物の温度は何度にしますか？ 声かけ(例) : 180℃
			適温
		メニューを(は) _ 適温にして	
		適温 _ 温度 _ 180℃	
		適温 _ 180/℃	
		適温 以降は下記の順に声かけしてください。 スマートスピーカー発話 : 適温の温度は何度にしますか？ 声かけ(例) : 180℃	
切タイマー	切タイマーを何分にしますか	1時間 30分 40秒	

IH本体ボタン 約2秒長押し	スマートスピーカー発話	機能 (メニュー)	声かけ(例)				
レンジグリル  約2秒長押し	レンジグリルのメニューは 何にしますか？	あたため	メニューを(は) __ あたためにします				
			メニューを(は) __ あたためにして				
			あたため調理 __ 80℃				
			あたため __ 80℃				
			あたため 以降は下記の順に声かけしてください。				
			<table border="1" style="width: 100%;"> <tr> <td style="width: 30%;">スマート スピーカー発話</td> <td>：温度は何度にしますか？</td> </tr> <tr> <td>声かけ(例)</td> <td>：75℃</td> </tr> </table>	スマート スピーカー発話	：温度は何度にしますか？	声かけ(例)	：75℃
		スマート スピーカー発話	：温度は何度にしますか？				
		声かけ(例)	：75℃				
		レンジ手動	メニューを(は) __ レンジ手動にします				
			メニューを(は) __ レンジ手動にして				
			レンジ手動 __ 500ワット __ 4分				
		レンジ手動	以降は下記の順に声かけしてください。				
			<table border="1" style="width: 100%;"> <tr> <td style="width: 30%;">スマート スピーカー発話</td> <td>：出力はいくつにしますか？</td> </tr> <tr> <td>声かけ(例)</td> <td>：500W</td> </tr> </table>	スマート スピーカー発話	：出力はいくつにしますか？	声かけ(例)	：500W
			スマート スピーカー発話	：出力はいくつにしますか？			
			声かけ(例)	：500W			
		<table border="1" style="width: 100%;"> <tr> <td style="width: 30%;">スマート スピーカー発話</td> <td>：時間は何分にしますか？</td> </tr> <tr> <td>声かけ(例)</td> <td>：30分</td> </tr> </table>	スマート スピーカー発話	：時間は何分にしますか？	声かけ(例)	：30分	
		スマート スピーカー発話	：時間は何分にしますか？				
		声かけ(例)	：30分				
		葉菜下ゆで	メニューを(は) __ 葉菜下ゆでにします				
メニューを(は) __ 葉菜下ゆでにして							
葉菜下ゆで							
<table border="1" style="width: 100%;"> <tr> <td style="width: 30%;">スマート スピーカー発話</td> <td>：仕上がりはどのようにしますか？</td> </tr> <tr> <td>声かけ(例)</td> <td>：やや_強め</td> </tr> </table>	スマート スピーカー発話		：仕上がりはどのようにしますか？	声かけ(例)	：やや_強め		
スマート スピーカー発話	：仕上がりはどのようにしますか？						
声かけ(例)	：やや_強め						
根菜下ゆで	メニューを(は) __ 根菜下ゆでにします						
	メニューを(は) __ 根菜下ゆでにして						
	根菜下ゆで						
	<table border="1" style="width: 100%;"> <tr> <td style="width: 30%;">スマート スピーカー発話</td> <td>：仕上がりはどのようにしますか？</td> </tr> <tr> <td>声かけ(例)</td> <td>：やや_強め</td> </tr> </table>	スマート スピーカー発話	：仕上がりはどのようにしますか？	声かけ(例)	：やや_強め		
スマート スピーカー発話	：仕上がりはどのようにしますか？						
声かけ(例)	：やや_強め						
肉解凍	メニューを(は) __ 肉解凍にします						
	メニューを(は) __ 肉解凍にして						
	<table border="1" style="width: 100%;"> <tr> <td style="width: 30%;">スマート スピーカー発話</td> <td>：仕上がりはどのようにしますか？</td> </tr> <tr> <td>声かけ(例)</td> <td>：やや_強め</td> </tr> </table>	スマート スピーカー発話	：仕上がりはどのようにしますか？	声かけ(例)	：やや_強め		
	スマート スピーカー発話	：仕上がりはどのようにしますか？					
声かけ(例)	：やや_強め						

IH本体ボタン 約2秒長押し	スマートスピーカー発話	機能 (メニュー)	声かけ(例)	
レンジグリル  約2秒長押し	レンジグリのメニューは 何にしますか？	レンジグリ調理	メニューを(は) __ レンジグリ __ 調理にします	
			メニューを(は) __ レンジグリ __ 調理にして	
			レンジグリ調理	以降は下記の順に声かけしてください。
			スマート スピーカー発話	: 仕上がりはどのようにしますか？
			声かけ(例)	: やや_強め
			レンジグリ調理	以降は下記の順に声かけしてください。
		スマート スピーカー発話	: 仕上がりはどのようにしますか？	
		声かけ(例)	: やや_強め	
		レンジグリ再加熱	メニューを(は) __ レンジグリ __ 再加熱にします	
			メニューを(は) __ レンジグリ __ 再加熱にして	
			レンジグリ再加熱	以降は下記の順に声かけしてください。
			スマート スピーカー発話	: 仕上がりはどのようにしますか？
			声かけ(例)	: やや_強め
			レンジグリ再加熱	以降は下記の順に声かけしてください。
		スマート スピーカー発話	: 仕上がりはどのようにしますか？	
		声かけ(例)	: やや_強め	
		レンジグリ手動	メニューを(は) __ レンジグリ __ 手動にします	
			メニューを(は) __ レンジグリ __ 手動にして	
			レンジグリ __ 手動 __ レンジグリ 1分 __ グリル 5分	
			レンジグリ __ 手動 __ レンジグリ 1分 __ グリル 5分	
			レンジグリ手動	以降は下記の順に声かけしてください。
			スマート スピーカー発話	: 仕上がりはどのようにしますか？
			声かけ(例)	: やや_強め
			レンジグリ手動	以降は下記の順に声かけしてください。
スマート スピーカー発話	: レンジグリの時間は何分にしますか？			
声かけ(例)	: 10分			
スマート スピーカー発話	: グリルの時間は何分にしますか？			
声かけ(例)	: 15分			
グリル	メニューを(は) __ グリルにします			
	メニューを(は) __ グリルにして			
	グリル __ 12分			
	グリル	以降は下記の順に声かけしてください。		
	スマート スピーカー発話	: 時間は何分にしますか？		
声かけ(例)	: 10分			

IH本体ボタン 約2秒長押し		スマートスピーカー発話	機能 (メニュー)	声かけ(例)
レンジグリル	 約2秒長押し	レンジグリルのメニューは何にしますか？	オープン	メニューを(は) __ オープンにします
				メニューを(は) __ オープンにして
				オープン __ 180℃ __ 20分
				オープン 以降は下記の順に声かけしてください。
				スマート スピーカー発話 : 温度は何度にしますか？
				声かけ(例) : 150℃
				スマート スピーカー発話 : 時間は何分にしますか？
声かけ(例) : 10分				

IH本体ボタン 約2秒長押し		スマートスピーカー発話	機能 (メニュー)	声かけ(例)
リレー調理	 リレー調理	リレー調理のメニューは何にしますか？	ハンバーグ	メニューを(は) __ ハンバーグにします
				メニューを(は) __ ハンバーグにして
				ハンバーグ
			ローストビーフ	メニューを(は) __ ローストビーフにします
				メニューを(は) __ ローストビーフにして
				ローストビーフ
			パエリア	メニューを(は) __ パエリアにします
				メニューを(は) __ パエリアにして
				パエリア
			グラタン	メニューを(は) __ グラタンにします
				メニューを(は) __ グラタンにして
				グラタン
			からあげ	メニューを(は) __ からあげにします
				メニューを(は) __ からあげにして
				からあげ
			野菜炒め	メニューを(は) __ 野菜炒めにします
				メニューを(は) __ 野菜炒めにして
				野菜炒め
			とんかつ	メニューを(は) __ とんかつにします
				メニューを(は) __ とんかつにして
				とんかつ
			天ぷら	メニューを(は) __ 天ぷらにします
				メニューを(は) __ 天ぷらにして
				天ぷら

●左右IHの切タイマー終了後、時間を延長する(延長しない)とき

スタート°-カ-発話	延長する/しない	声かけ(例)
右(左)IHのタイマーが 終了しました。 延長する場合は、 延長と言ってください。	延長する (時間は何分にしますか)	延長 (3分30秒 ^{※1})
	延長しない	延長しない

※1：設定できる時間について詳しくは、IH本体の取扱説明書をご確認ください。