


形名	形名コード
BZ-4F	58R093



電気給湯機用 配管セット

形名
BZ-4F

※適用機種は、当社カタログ・給湯機の据付工事説明書に記載してあります。

据付工事説明書 販売店・工事店様用

この製品の性能・機能を十分に発揮させ、また安全を確保するために、正しい据付工事が必要です。据付工事の前に、この「据付工事説明書」を必ずお読みください。据付工事は販売店または専門業者が施工してください。

安全のために必ずお守りください



注意

誤った取扱いをしたときに、
軽傷または家屋・家財などの
損害に結びつきます。






指示に従う

工事作業中は手袋を着用する
金属端面によるけがの原因になります。



【お願い】•この据付工事説明書は、工事終了後に必ずお客様にお渡しください。

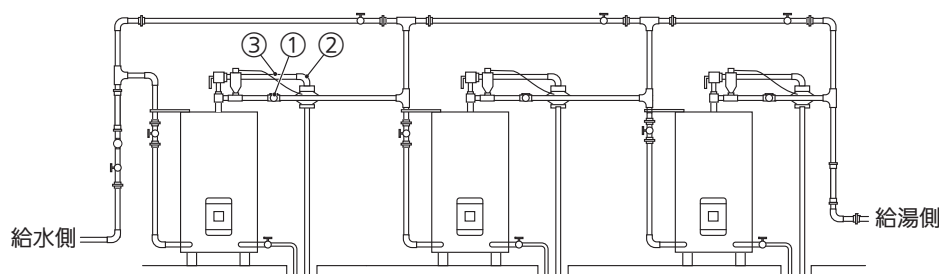
1. 部品構成一覧 施工前に部品を確認してください。

<p>①逆止弁</p>  <p>数量:1</p>	<p>②ホッパー接続具</p>  <p>数量:1</p>	<p>③ステンレスニップル</p>  <p>数量:1</p>
---	---	--

2. システム例図

●番号①～③は、1項に対応しています。

(1) 直列配管システム例図



(2) 並列配管システム例図

