

MITSUBISHI

三菱 電気 温水器

深夜電力8時間(通電制御型)／時間帯別電灯(通電制御型)

形名

SRG-306B

取扱説明書・据付工事説明書

同梱の取扱説明書、据付工事説明書にはお買い上げいただいた機種の名を記載しておりません。

本紙の仕様となりますのでご了承ください。

この温水器は、国土交通省告示第1447号(平成25年4月1日施行)に適合した設置工事が必要です。

必ず、当社指定の据付工事を行なってください。

正しく安全にお使いいただくため、ご使用前に本紙及び「取扱説明書」を必ず読み、本紙と合わせて大切に保管してください。

仕様

| | | |
|-----------|-----------|-------------------------------|
| 適用電力制 | 度 | 深夜電力8時間(通電制御型)※／時間帯別電灯(通電制御型) |
| 給湯圧力 | | 標準圧力型 |
| 設置場所 | | 屋内・屋外 |
| タンク容量 | | 0.30m ³ (300L) |
| 電源 | 本体のみ | 単相 200V |
| | 本体+別売リモコン | 単相 200V(+単相 100V)※ |
| 定格 | 最大消費電力 | 3.408kW |
| | ヒータ | 3.4kW |
| | 制御用 | 5W(通常時)、8W(最大時) |
| わき上げ | 温度 | 約75℃～約85℃ |
| 外形寸法 | 高さ | 1800mm |
| | 幅 | 600mm |
| | 奥行 | 650mm |
| 製品質量 | 本体 | 58kg |
| | 満水時 | 358kg |
| 水側最高使用圧力 | | 99kPa(逃し弁設定値) |
| 通常使用圧力 | | 85kPa(減圧弁設定値) |
| 安全装置 | | 電流動作形漏電遮断器、温度過昇防止器、缶体保護弁 |
| 給水器具認証書番号 | | W009-20001-017 |

●この製品は、本体のみの場合「深夜電力8時間(通電制御型)」としての使用になりますが、別売リモコンを接続することにより、「深夜電力8時間(通電制御型)」としても、昼間わき増しのできる「時間帯別電灯(通電制御型)」としても使用できます。

※「深夜電力8時間(通電制御型)」として別売リモコンをご使用になる場合、リモコンの「時刻・湯温表示」、「バックライト」の機能を使用するにはリモコン用電源として単相100Vの配線工事が必要です。

ブレーカーの定格とケーブルの太さ・種類

| 定格電圧 | 定格消費電力 | ブレーカー定格 | ケーブルの太さ | 種類 |
|--------|---------|---------|-----------------------------|----|
| 単相200V | 3.408kW | 30A | 5.5mm ² (φ2.6mm) | VV |

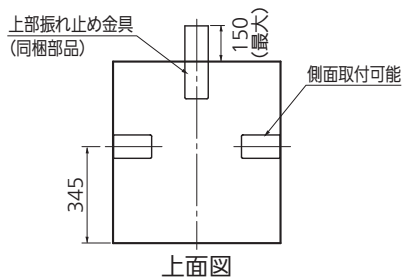
可燃物からの離隔距離

消防法基準適合組込形

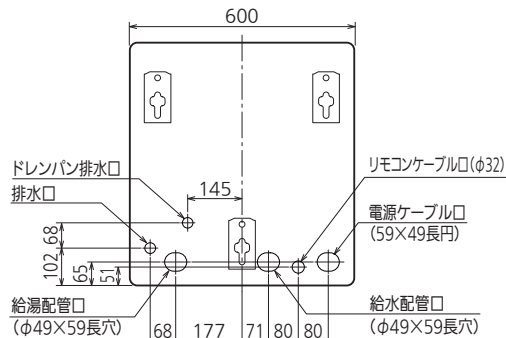
この温水器は消防庁告示第一号(対象火気設備等及び火気器具等の離隔距離に関する基準)に適合しています。建築物の可燃物等からの離隔距離は右表に掲げる値以上の距離を保ってください。

| 可燃物からの離隔距離(cm) | | | |
|----------------|----|----|----|
| 上方 | 側方 | 前方 | 後方 |
| 0 | 0 | 0 | 0 |

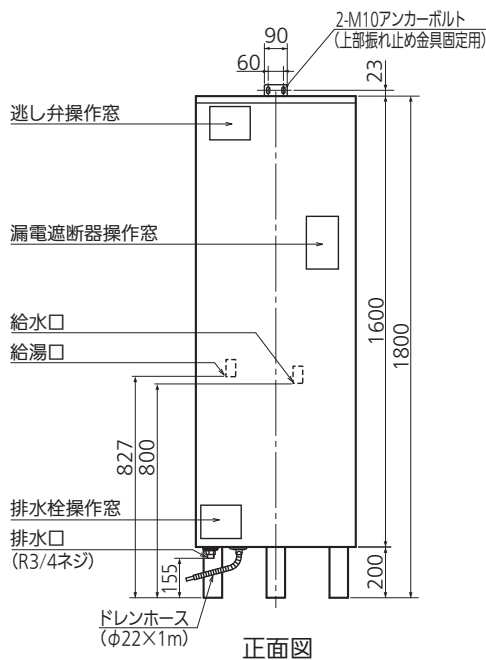
外形寸法図



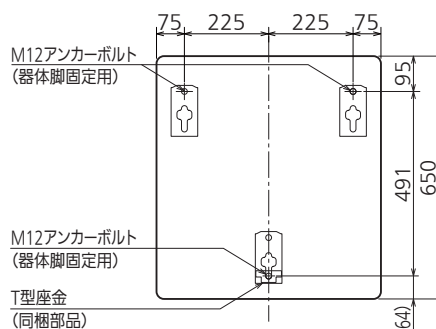
上面図



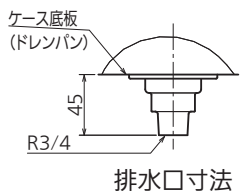
配管位置上面透視図



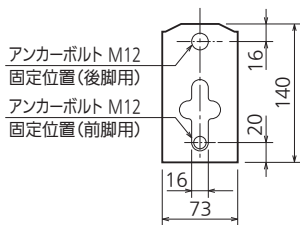
正面図



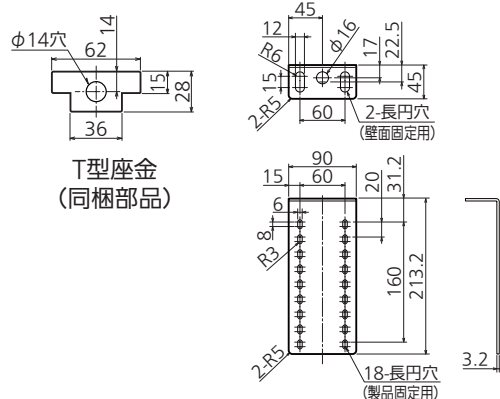
アンカーボルト位置上面透視図
(標準施工時)



排水口寸法



器体脚詳細図



T型座金
(同梱部品)

上部振れ止め金具
(同梱部品)

現地で使用する主な部品

同梱付属部品

| 部品名 | 同梱場所 | 個数 |
|--------------------------|-----------|----|
| 上部振れ止め金具 | 本体上部に固定 | 1 |
| T型座金 | 前脚に固定 | 1 |
| パテセット | 本体内部に固定 | 1 |
| 取扱説明書 据付工事説明書 保証書等 | 本体正面にテープ止 | 各1 |

必要な部品

| 部品名 | 形名 | 個数 |
|------------------|--------|----|
| 絶縁パイプ(20A 0.5m) | GT-61F | 2 |
| アース棒 | GT-30F | 1 |
| アンカーボルトM12(30本入) | GZ-B1F | 1 |

条件により準備する部品

| 部品名 | 形名 | 個数 |
|------------------|----------|------|
| 脚部カバー(300L用) | GT-F300B | 1 |
| 空気抜き弁 | GT-20F | 1 |
| リモコン | RMC-8 | 1 |
| リモコンケーブル(20m) | LM-620B | 1 |
| リモコンケーブル(50m) | LM-650B | (選択) |
| アンカーボルトM10(50本入) | GZ-B2F | 1 |

その他必要な部品(市販品)

| 部品名 | 仕様等 |
|--------------------|-----------------------------------|
| 凍結防止ヒーター | 推奨品: 東京特殊電線 NFオートヒーター |
| アース線接続用端子 | M4 丸型端子 |
| アース線 | IV電線 3.5mm ² |
| 水抜き栓 (給水・給湯配管用) | 不凍結水栓等の水抜き栓、またはY形ストレーナー等水抜きができる手段 |