



無線LANリセット


●無線接続を切断するには、下記手順にしたがい操作してください。

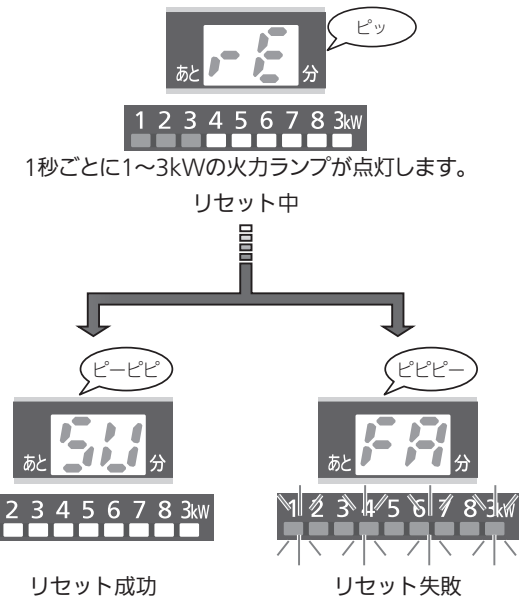
1  を2秒間押して、電源を「入」にする



2 左IHの  と中央ヒーター／グリルの  を同時に約3秒長押しする



3  を押す

リセットを開始します。
リセットに成功すると、情報収集ユニットとの通信ができなくなります。
リセットに失敗したときは、リセット設定に戻ったことを確認し、手順3の操作をしてください。
※リセット中は、電源を切ったり、 を押さないでください。
※通信を再開するときは、「無線LAN初期認証(WPS)」の操作をしてください。



4 設定が終わったら  を押し、 「切」にする

※リセット成功・リセット失敗が表示されるまで、約3分かかります。

