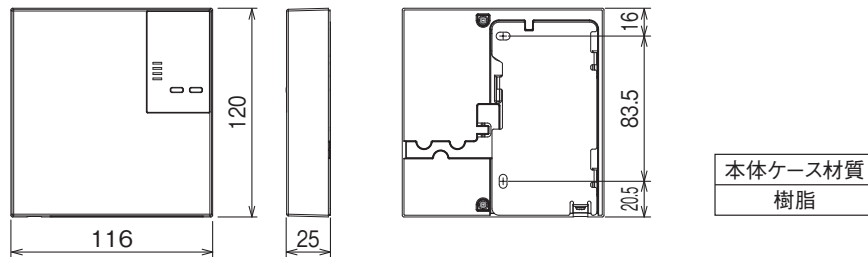


〈部品寸法図(単位:mm)〉

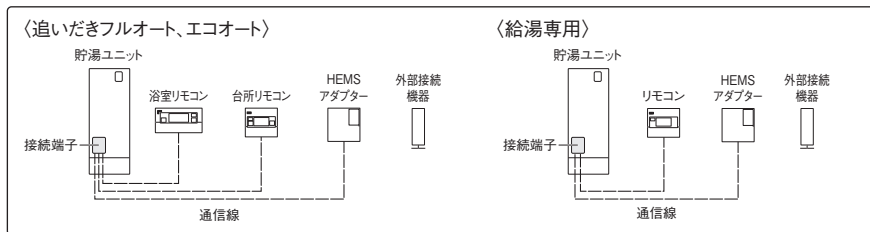


[接続概要図]

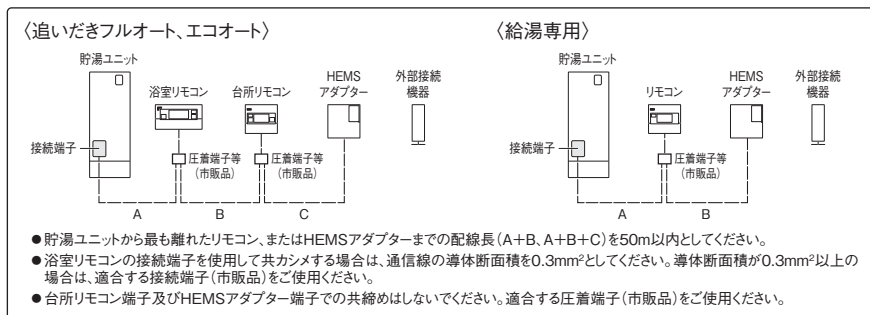
- 当社別売部品以外の通信線を使用する場合は、当社別売通信線相当(2芯式、0.3~1.65mm²、67.6Ω/km以下)としてください。
- 貯湯ユニットから各リモコンまたはHEMSアダプターまでの配線長は50m以内としてください。
- サブリモコン及び無線LANアダプター(形名:GT-RA2)との併用はできません。

注.本製品は電気通信事業者(移动通信会社、固定通信会社、インターネットプロバイダ等)の通信回線(公衆無線LANを含む)に直接接続することができません。本製品をインターネットに接続する場合は、必ずルーター等を経由し接続してください。

貯湯ユニットに直接接続する場合の接続概要図

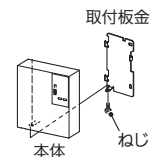


渡り配線する場合の接続概要図(必ず下記にしたがってください。)



[取付時の注意事項]

- 必ず平らな壁面に取り付けてください。(凸凹があると変形して誤動作することがあります)
- 通信線(別売部品)の長さには制限があります。接続概要図を参照し、設置場所を選定してください。
- 必ず屋内に取り付けてください。防水タイプではありません。
- 外部接続機器近傍(同室空間)に取り付けてください。離れた場所に設置すると通信が不安定になることがあります。
- 外部接続機器との距離が近いと電波干渉して通信が不安定になることがあります。その場合、外部接続機器から少し離してください。
- 医療電気機器の近くなど、電波による影響が人体または人命への重大な損害に関わるような場所には設置しないでください。
- 他の無線機器、電子レンジなどの高周波機器と電波干渉の無い場所へ設置してください。
- 下記の場所には取り付けしないでください。
 - 周囲温度が45℃以上になるところ。
 - 湿気の多いところ。
 - 直射日光のあたるところ。
 - 湯気や水しぶきや油のかかるところ。
 - 天井裏(浴室天井も含む)などメンテナンスが難しいところ。
 - 自動ドア、火災報知機などの自動制御機器に近いところ。
- 幼児の手の届くところには取り付けしないでください。
- 外部接続機器との接続時に操作が必要となります。操作しやすい位置に取り付けてください。
- 本体は取付板金に下方からねじで固定します。ねじ固定作業ができる場所を選定してください。



HEMSアダプター GT-HEM4

T721092-11A

1/1