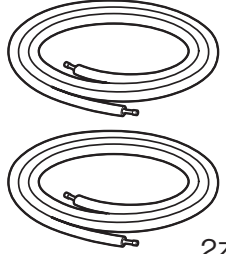
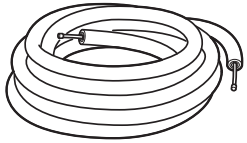





部品構成一覽

名称	ヒートポンプ配管 (5m)	ヒートポンプ配管 (25m)	ユニオンアダプタ (継手)	保温材 (ユニオンアダプタ用)	結束バンド
	 2本	 1本	 4個	 4個	 12個
構成等	<ul style="list-style-type: none"> ● 架橋ポリエチレン管(架橋PE管) 呼び径10A/外径13mm/ 内径9.8mm ● 配管保温材 厚さ10mm/外径34mm/ 内径13mm 	<ul style="list-style-type: none"> ● 架橋ポリエチレン管(架橋PE管) 呼び径10A/外径13mm/ 内径9.8mm ● 配管保温材 厚さ20mm/外径54mm/ 内径13mm 	<ul style="list-style-type: none"> ● G1/2×10A ● パッキン入 	<ul style="list-style-type: none"> ● 外径58mm/内径38mm/ 長さ150mm 	<ul style="list-style-type: none"> ● 長さ251mm
ヒートポンプ架橋PE配管セット GT-KPSET5	○	—	○	○	○
ヒートポンプ架橋PE配管 GT-KP25	—	○	—	—	—
ヒートポンプ架橋PE配管用継手セット GT-KPTGSET	—	—	○	○	○

- 【お願い】 ●ヒートポンプ配管工事は更新性※を考慮して実施ください。
 ※更新の際に床、壁、天井などの工事を伴わない設置(例:貯湯ユニットとヒートポンプユニットの近接設置)
 更新性につきましては、販売店・工事店様にて判断をお願いいたします。
- ヒートポンプ配管は、据え付け後10年以内に更新してください。
配管を更新しない場合、ヒートポンプ配管が劣化し水漏れの可能性があります。
 - 三菱電気給湯機以外の給湯機との組み合わせで使用しないでください。
 - 給湯機の入替時は、ヒートポンプ配管も入れ替えてください。
 - 架橋ポリエチレン管は光が当たると劣化し水漏れの原因になります。屋外の架橋ポリエチレン管露出部は必ずシーリングテープ(当社別売部品 形名:GT-S40B)を使用し遮光してください。
また、架橋ポリエチレン管露出部は確実に保温をしてください。

ヒートポンプ架橋PE配管セット	GT-KPSET5
ヒートポンプ架橋PE配管	GT-KP25
ヒートポンプ架橋PE配管用継手セット	GT-KPTGSET
T420111-01A	