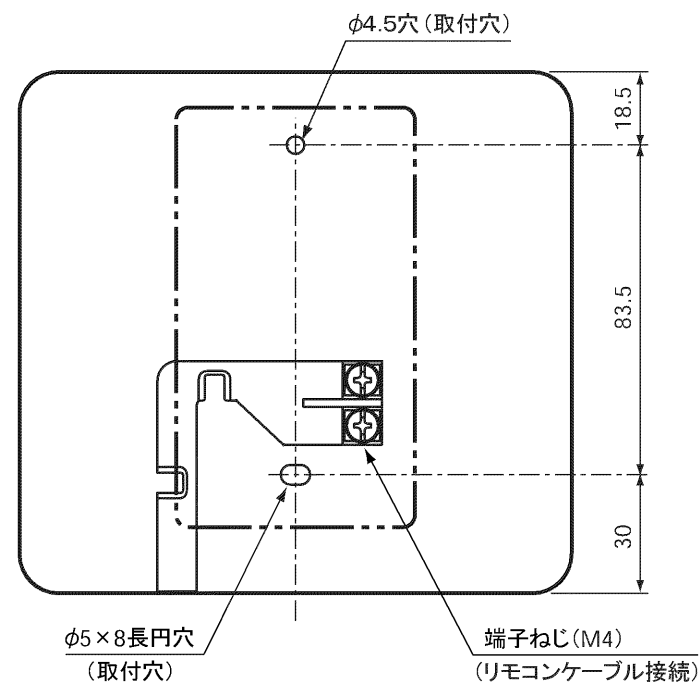
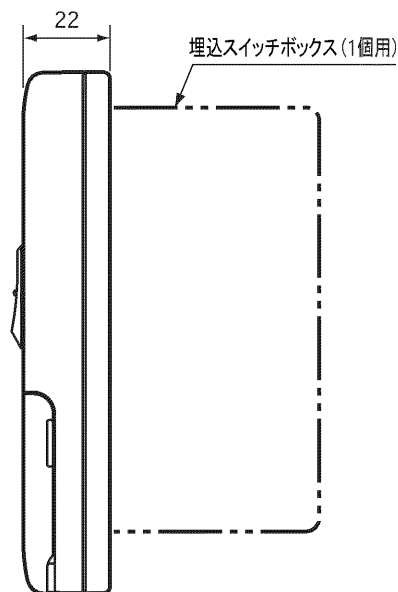
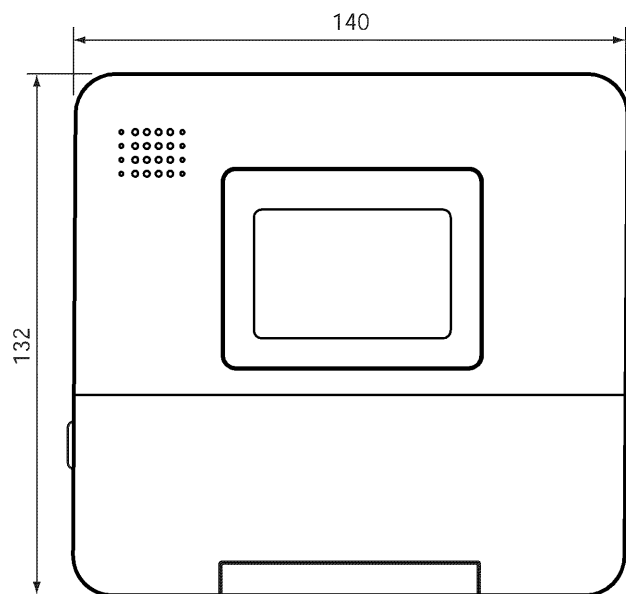
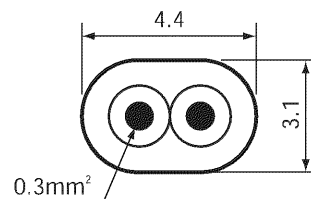


(寸法単位:mm)



- このリモコンは防水タイプではありません。
屋外や浴室などの湿気が多いところ、蒸気や水しぶきがかかる
ところには取付けないでください。
- 下記の場所には取付けないでください。
 - ・直射日光のあたるところ
 - ・ガステーブルなどの高温(50℃以上)になるところ
- リモコンは JIS C 8336または8435の埋込用スイッチボックス
(1個用)、または壁に直に取付けます。
- 設置条件によって別売のリモコンケーブル LM-620(20m)、
LM-650(50m)をお使いください。
- リモコンとリモコンケーブルの接続はリモコンケーブルにY型
端子を圧着して接続します。



リモコンケーブル(別売)寸法図
(VCT-FK 0.3)

給湯専用リモコン RMC-HP4

T721036-33B