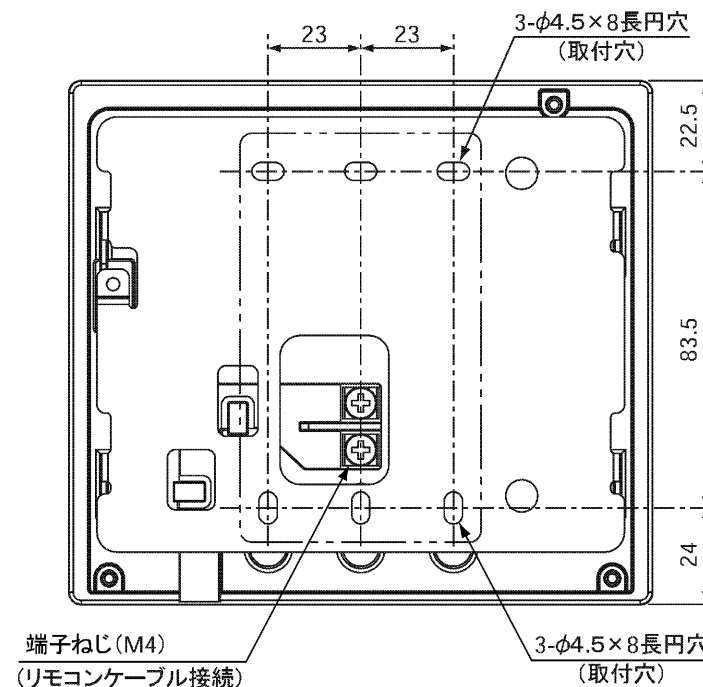
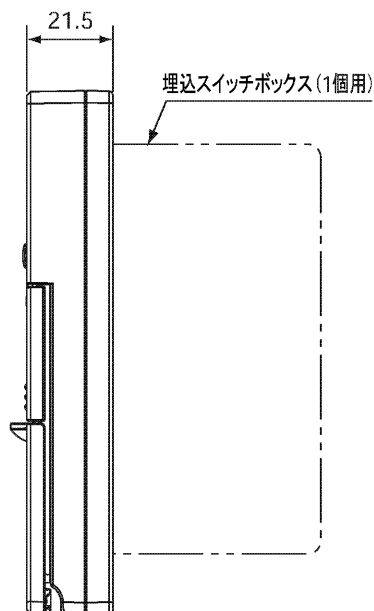
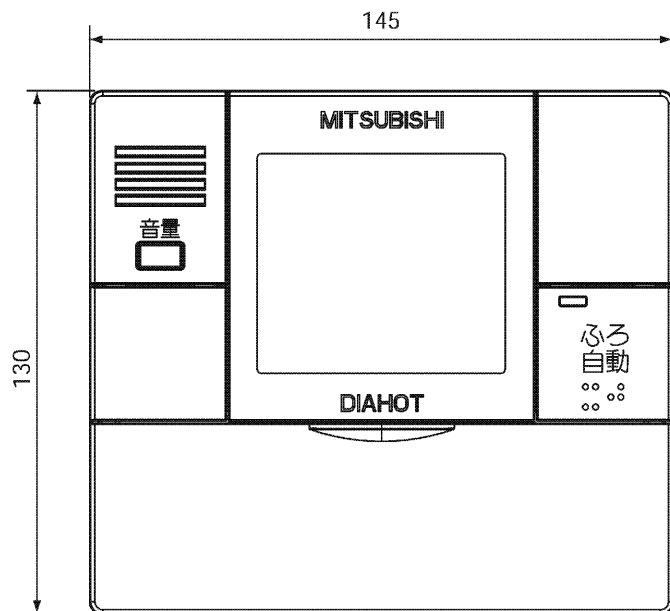
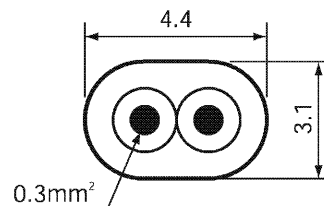


(寸法単位:mm)



- このリモコンは防水タイプではありません。  
屋外や浴室などの湿気が多いところ、蒸気や水しぶきのかかる  
ところには取付けないでください。
- 下記の場所には取付けないでください。
  - ・直射日光のあたるところ
  - ・ガステーブルなどの高温(50℃以上)になるところ
- リモコンは JIS C 8336または8435の埋込用スイッチボックス  
(1個用)、または壁に直に取付けます。
- 設置条件によって別売のリモコンケーブル LM-620(20m)、  
LM-650(50m)をお使いください。
- サブリモコンとリモコンケーブルの接続はリモコンケーブルにY  
型端子を圧着して接続します。



リモコンケーブル(別売)寸法図  
(VCT-FK 0.3)

サブリモコン	RMC-KZ2
T721050-12A	