

# MITSUBISHI

三菱 電気 温水器

形名

SRG-1519-B 受注生産品

## 仕様書

※製品の仕様は改良などのため変更することがあります。

### 1.仕様表

適用電力制 度		深夜電力 8時間 (通電制御型) / 時間帯別電灯 (通電制御型)
給湯圧 力		標準圧力型
設置場 所		屋外
タンク容 量		0.15m <sup>3</sup> (150L)
電源	本体の み	単相200V
	本体 + 別売リモコン	単相200V (+ 単相100V) ※
定格	最大消費電力	2.108kW
	ヒーター	2.1kW
	制御用	5W (通常時)、8W (最大時)
わき上げ温 度		約75℃～約85℃
外形寸法	高さ	1905mm
	幅	450mm
	奥行	510mm
製品質量	本体	44kg
	満水時	194kg
水側最高使用圧 力		99kPa (逃し弁設定値)
通常使用圧 力		85kPa (減圧弁設定値)
安全装置		漏電遮断器、温度過昇防止器、缶体保護弁
給水器具認証書番 号		W009-20001-017

- この製品は、本体のみの場合「深夜電力8時間 (通電制御型)」としての使用になりますが、別売リモコンを接続することにより、「深夜電力8時間 (通電制御型)」としても、昼間わき増しのできる「時間帯別電灯 (通電制御型)」としても使用できます。
- ※「深夜電力8時間 (通電制御型)」として別売リモコンをご使用になる場合、リモコンの「時刻・湯温表示」、「バックライト」の機能を使用するにはリモコン用電源として単相100Vの配線工事が必要です。

## 2.製品部品仕様

タ	ン	ク	高耐食フェライト系ステンレス鋼板							
タ	ン	ク	ヒ	ー	タ	ー	銅パイプシーズヒーター			
ケ	ー				ス		塗装鋼板（マンセル3.7Y8.4/0.9）、溶融メッキ鋼板			
保	温				材		グラスウール			
漏	電	遮	断		器		電流動作形、感度15mA 0.1s（200V 30A）			
温	度	過	昇	防		止	器		バイメタル	
温	度		調		節		器		サーミスタ	
温水器本体付属部品							ドレンパン、ドレンエルボセット、上部振れ止め金具、脚固定金具（2個）			

## 3.別売部品

### (1) 取付必須部品

部	品	名	形	名	
絶	縁	パ	イ	ブ	GT-60D (給湯用 1m)、GT-61D (給水用 0.5m)
ア	ー	ス	棒		GT-30D
アンカーボルトM10 (脚部固定用、50本入)					GZ-B2D

### (2) 条件により準備する部品

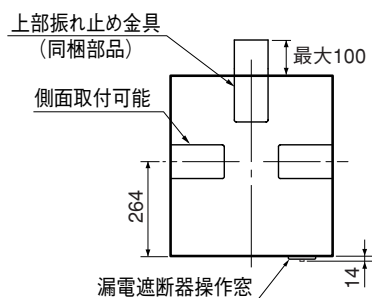
部	品	名	形	名	
リ	モ	コ	ン	RMC-8	
リ	モ	コ	ン	ケーブル	LM-620 (20m)、LM-650 (50m)、無極性、2芯
脚	部	カ	バ	ー	GT-D150
アンカーボルトM10 (上部固定用、50本入)					GZ-B2D

注1.リモコンケーブルは、設置状況に合わせて選んでください。

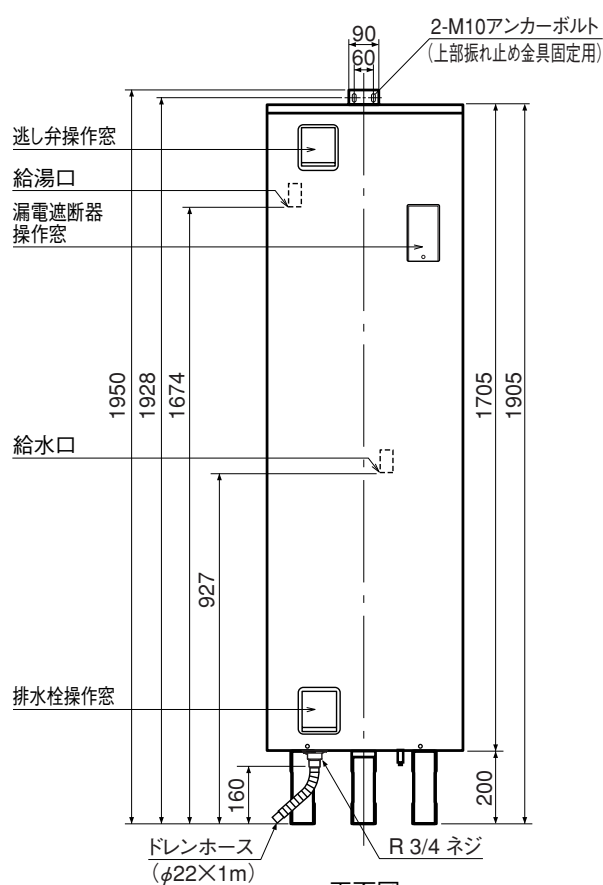
注2.脚部カバーを取り付ける場合、温水器本体を据え付ける前に脚部カバーの支持板を本体に取り付けてください。

## 4.外形寸法図

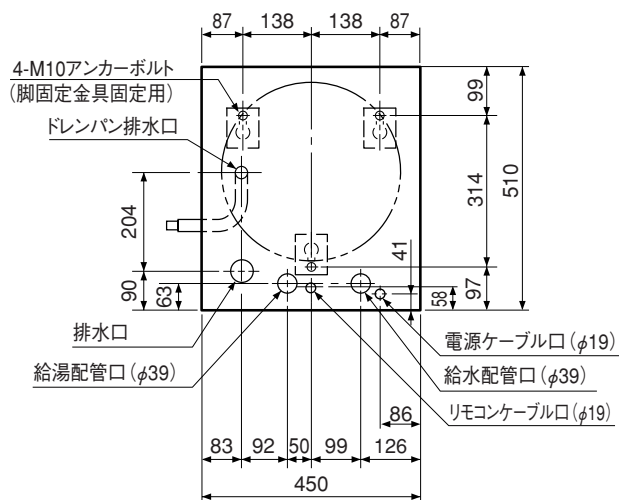
(寸法単位:mm)



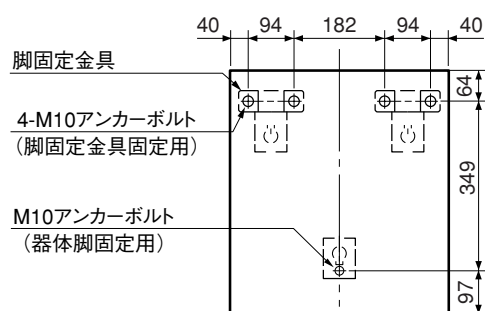
上面図



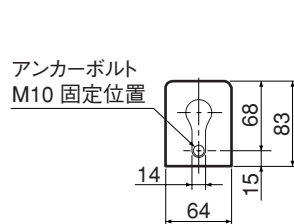
正面図



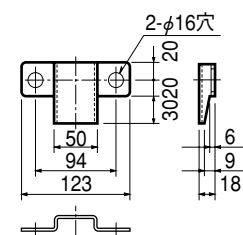
配管、アンカーボルト位置上面透視図



脚固定使用時アンカーボルト位置  
上面透視図



器体脚詳細図



脚固定金具 (同梱部品)