

三菱電気温水器

形名

SRG-201E-B

仕様書

※製品の仕様は改良などのため変更することがあります。

1.仕様表

適用電力制度注	深夜電力8時間(通電制御型)／時間帯別電灯(通電制御型)	
給湯圧力	標準圧力型	
設置場所	屋外	
タンク容量	200L	
定格電圧	時間帯別電灯契約時	単相 200V
	深夜電力契約時	単相 200V(+単相 100V)※
定格消費電力	最大消費電力	2.408kW
	ヒータ	2.4kW
	制御用	5W(通常時)、8W(最大時)
わき上げ温度	約75℃～約85℃	
外形寸法	高さ	1905mm
	幅	550mm
	奥行	510mm
製品質量	本体	46kg
	満水時	246kg
通常使用圧力	85kPa(減圧弁設定圧力)	
最高使用圧力	99kPa(逃し弁設定圧力)	
安全装置	電流動作形漏電遮断器、温度過昇防止器、缶体保護弁	
給水器具認証書番号	W009-20001-017	
給水器具認証型番	SRG-201E	

●この製品は、本体のみの場合「深夜電力8時間(通電制御型)」としての使用になりますが、別売リモコンを接続することにより、「深夜電力8時間(通電制御型)」としても、昼間わき増しのできる「時間帯別電灯(通電制御型)」としても使用できます。

※「深夜電力8時間(通電制御型)」として別売リモコンをご使用になる場合、リモコンの「時刻・湯温表示」、「バックライト」の機能を使用するにはリモコン用電源として単相100Vの配線工事が必要です。

注. 適用電力制度については電力会社により異なりますので、ご契約の電力会社にお問い合わせください。

2.製品部品仕様

タ	ン	ク	高耐食フェライト系ステンレス鋼板
タ	ン	ク	銅パイプシーズヒーター
ケ	ー	ス	塗装鋼板(マンセル 3.7Y8.4/0.9)、溶融メッキ鋼板
保	温	材	グラスウール
漏	電	遮	電流動作形(高感度、高速形)
温	度	過	バイメタル
温	度	調	サーミスタ
温	水	器	ドレンパン、ドレンエルボセット、上部振れ止め金具、脚固定金具(3個)

3.別売部品

(1)取付必須部品

部	品	名	形	名
絶	縁	パ	イ	GT-61G(給湯用・給水用 0.5m)
ア	ー	ス	棒	GT-30F
アンカーボルトM10(脚部固定用、50本入)			GZ-B3F	

(2)条件により準備する部品

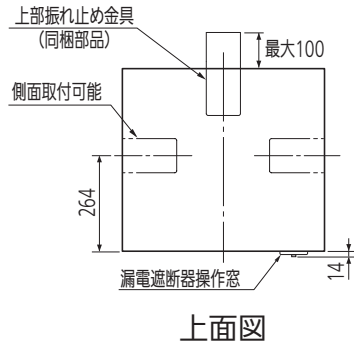
部	品	名	形	名
リ	モ	コ	ン	RMC-9
リ	モ	コ	ン	LM-620B(20m)、LM-650B(50m)、無極性、2芯
脚	部	カ	バ	GT-D200C
アンカーボルトM10(上部固定用、50本入)			GZ-B2F	

注1. リモコンケーブルは、設置状況に合わせて選んでください。

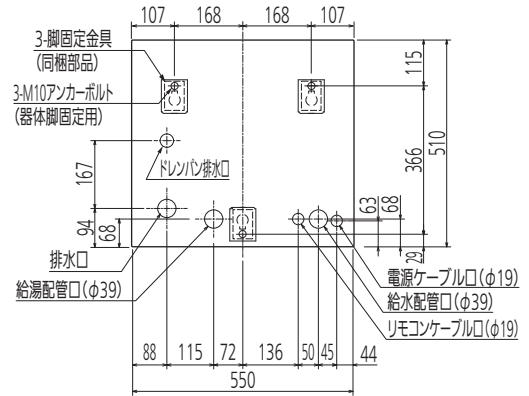
注2. 脚部カバーを取り付ける場合、温水器本体を据え付ける前に脚部カバーの支持板を本体に取り付けてください。

4.外形寸法図

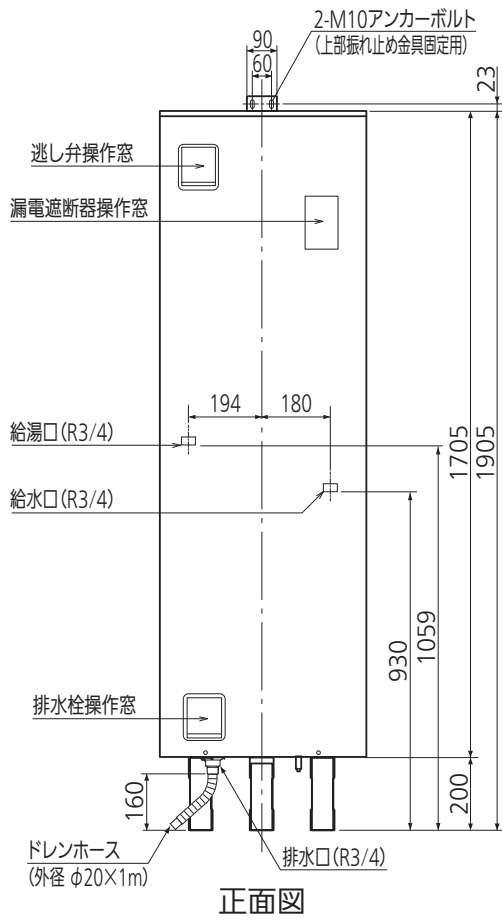
(寸法単位:mm)



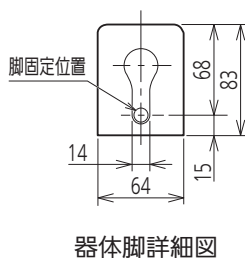
上面図



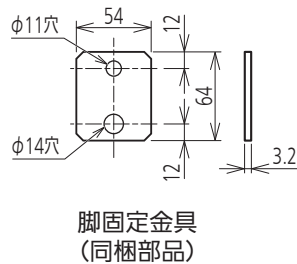
配管、アンカーボルト位置
上面透視図



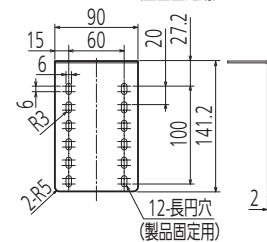
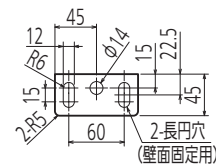
正面図



器体脚詳細図



脚固定金具 (同梱部品)



上部振れ止め金具 (同梱部品)