

mitsubishi

三菱 電気 温水器

形名

SRG-376B

仕様書

※製品の仕様は改良などのため変更することがあります。

1.仕様表

適用電力制度	深夜電力 8時間(通電制御型) / 時間帯別電灯(通電制御型)	
給湯圧力	標準圧力型	
設置場所	屋内・屋外	
タンク容量	370L	
電源	本体のみ	単相200V
	本体 + 別売リモコン	単相200V(+単相100V)※
定格	最大消費電力	4.408kW
	ヒータ	4.4kW
	制御用	5W(通常時)、8W(最大時)
わかき上げ温度	約75℃～約85℃	
外形寸法	高さ	1830mm
	幅	630mm
	奥行	730mm
製品質量	本体	69kg
	満水時	439kg
水側最高使用圧力	99kPa(逃し弁設定値)	
通常使用圧力	85kPa(減圧弁設定値)	
安全装置	漏電遮断器、温度過昇防止器、缶体保護弁	
給水器具認証書番号	W009-20001-017	

●この製品は、本体のみの場合「深夜電力8時間(通電制御型)」としての使用になりますが、別売リモコンを接続することにより、「深夜電力8時間(通電制御型)」としても、昼間わかき増しのできる「時間帯別電灯(通電制御型)」としても使用できます。

※「深夜電力8時間(通電制御型)」として別売リモコンをご使用になる場合、リモコンの「時刻・湯温表示」、「バックライト」の機能を使用するにはリモコン用電源として単相100Vの配線工事が必要です。

2.製品部品仕様

タ	ン	ク	高耐食フェライト系ステンレス鋼板
タ	ン	ク	銅パイプシーズヒーター
ケ	ー	ス	塗装鋼板(マンセル 2.5Y 7/1)
保	温	材	グラスウール
漏	電	遮	電流動作形、感度15mA 0.1s (200V 30A)
温	度	過	バイメタル
温	度	調	サーミスタ
温	水	器	T型座金、上部振れ止め金具、パテセット

3.別売部品

(1) 取付必須部品

部	品	名	形	名
絶	縁	パ	イ	GT-61F (給湯用 0.5m)、GT-61F (給水用 0.5m)
ア	ー	ス	棒	GT-30F
アンカーボルトM12 (脚部固定用、30本入)				GZ-B1F

(2) 条件により準備する部品

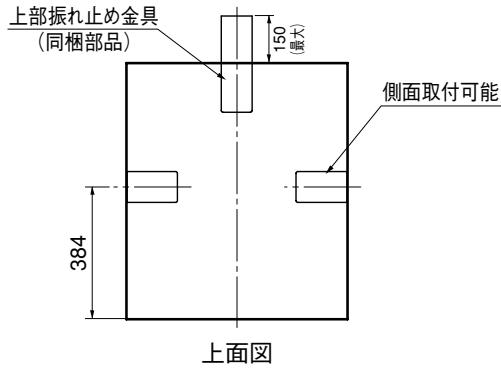
部	品	名	形	名
リ	モ	コ	ン	RMC-8
リ	モ	コ	ン	LM-620B (20m)、LM-650B (50m)、無極性、2芯
脚	部	カ	バ	GT-F460B
アンカーボルトM10 (上部固定用、50本入)				GZ-B2F
T型座金 (2個入)				GZ-5E

注1.リモコンケーブルは、設置状況に合わせて選んでください。

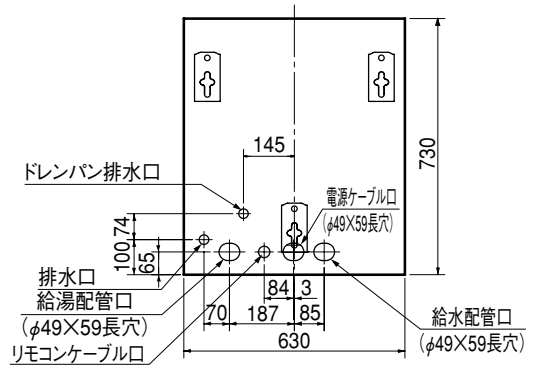
注2.脚部カバーを取り付ける場合、温水器本体を据え付ける前に脚部カバーの支持板を本体に取り付けてください。

4.外形寸法図

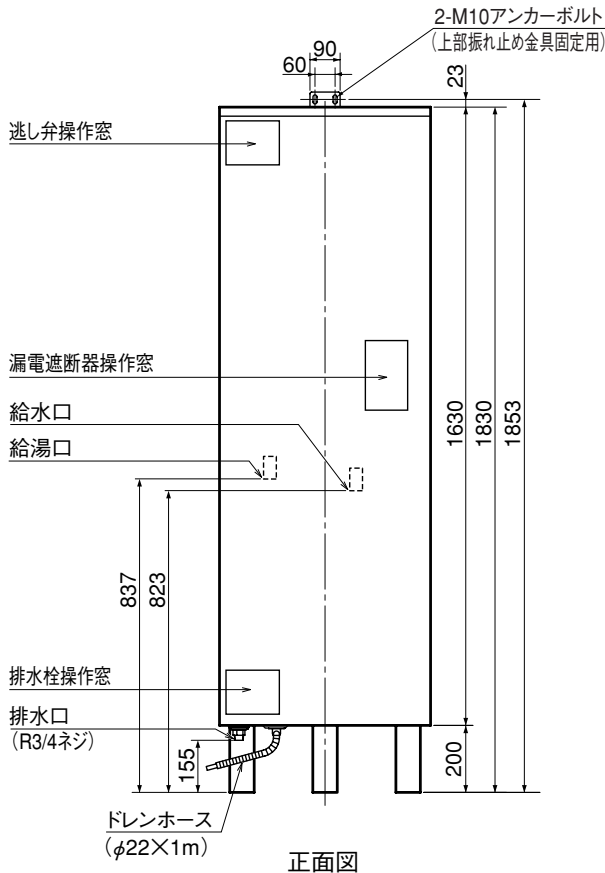
(寸法単位:mm)



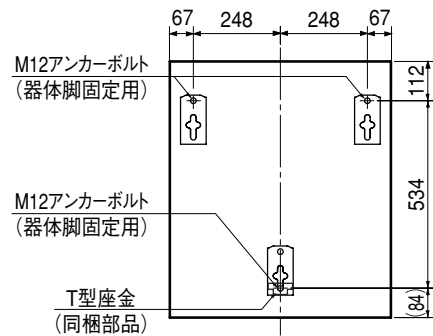
上面図



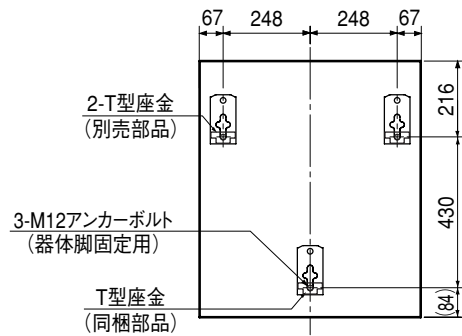
配管位置上面透視図



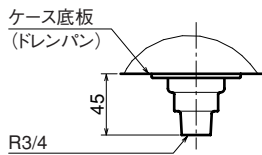
正面図



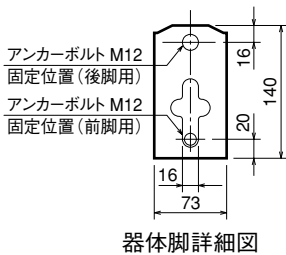
アンカーボルト位置上面透視図 (標準施工時)



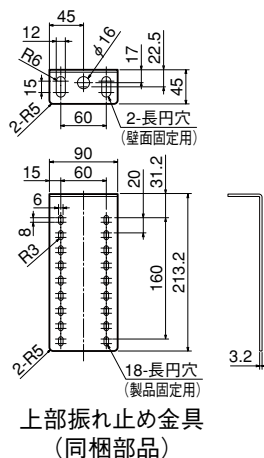
アンカーボルト位置上面透視図 (標準施工ができない場合)



排水口寸法



器体脚詳細図



上部振れ止め金具 (同梱部品)

