

## 三菱電気温水器

形名  
SRG-376E

# 仕様書

※製品の仕様は改良などのため変更することがあります。

### 1.仕様表

適用電力制度注	深夜電力8時間(通電制御型)／時間帯別電灯(通電制御型)
給湯圧力	標準圧力型
設置場所	屋内・屋外
タンク容量	370L
定格電圧	時間帯別電灯契約時 深夜電力契約時
定格消費電力	最大消費電力 ヒータ 制御用
わき上げ温度	
外形寸法	高さ 幅 奥行
製品質量	本体 満水時
通常使用圧力	
最高使用圧力	
安全装置	
給水器具認証書番号	
給水器具認証型番	

●この製品は、本体のみの場合「深夜電力8時間(通電制御型)」としての使用になりますが、別売リモコンを接続することにより、「深夜電力8時間(通電制御型)」としても、昼間わき増しのできる「時間帯別電灯(通電制御型)」としても使用できます。

※「深夜電力8時間(通電制御型)」として別売リモコンをご使用になる場合、リモコンの「時刻・湯温表示」、「バックライト」の機能を使用するにはリモコン用電源として単相100Vの配線工事が必要です。

注. 適用電力制度については電力会社により異なりますので、ご契約の電力会社にお問い合わせください。

## 2.製品部品仕様

タ	ン	ク		高耐食フェライト系ステンレス鋼板
タ	ン	ク	ヒ	銅パイプシーズヒーター
ケ			ス	塗装鋼板(マンセル 2.5Y 7/1)
保		温	材	グラスウール
漏	電	遮	断	電流動作形(高感度、高速形)
温	度	過	昇	バイメタル
温	度	調	節	サーミスタ
温	水	器	本	上部振れ止め金具、パテセット、L型座金(3個)

## 3.別売部品

### (1)取付必須部品

部	品	名	形	名
絶	縁	パ	イ	GT-61G(給湯用・給水用 0.5m)
ア		ス	棒	GT-30F
アンカーボルトM12(脚部固定用、30本入)				GZ-B1F

### (2)条件により準備する部品

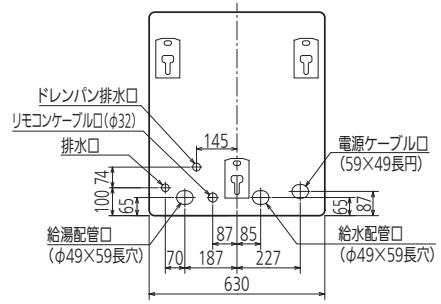
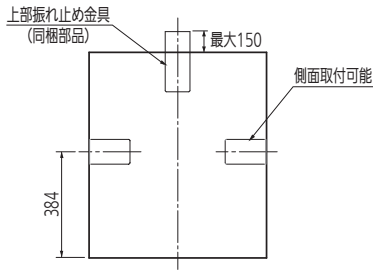
部	品	名	形	名
リ	モ	コ	ン	RMC-9
リ	モ	コ	ン	LM-620B(20m)、LM-650B(50m)、無極性、2芯
脚	部	カ	バ	GT-F460C
アンカーボルトM10(上部固定用、50本入)				GZ-B2F

注1. リモコンケーブルは、設置状況に合わせて選んでください。

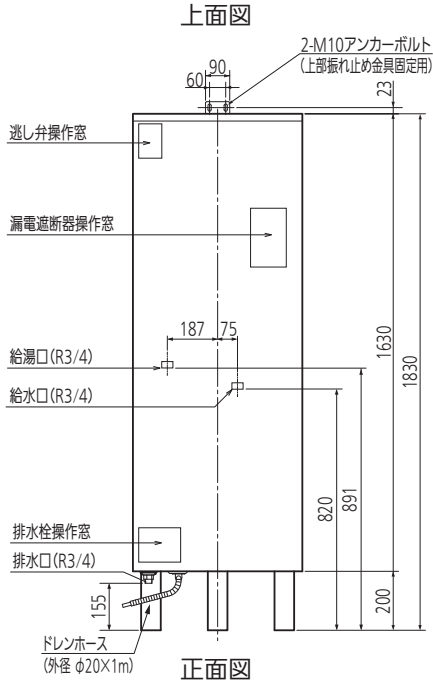
注2. 脚部カバーを取り付ける場合、温水器本体を据え付ける前に脚部カバーの支持板を本体に取り付けてください。

# 4.外形寸法図

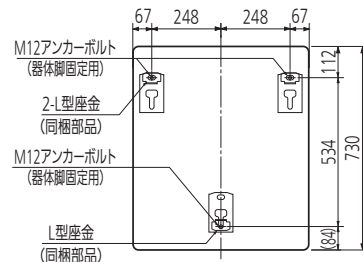
(寸法単位:mm)



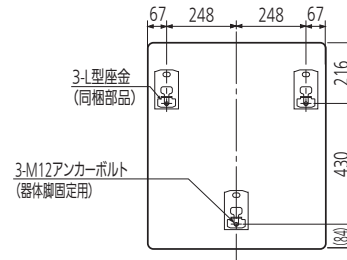
配管位置上面透視図



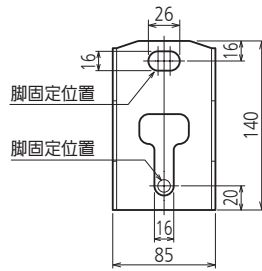
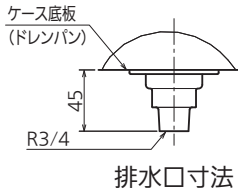
正面図



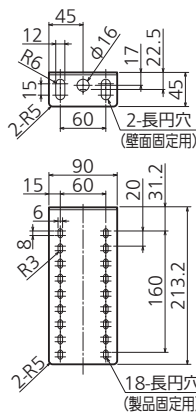
アンカーボルト位置上面透視図 (標準施工時)



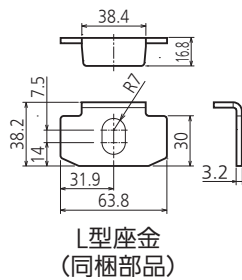
アンカーボルト位置上面透視図 (標準施工ができない場合)



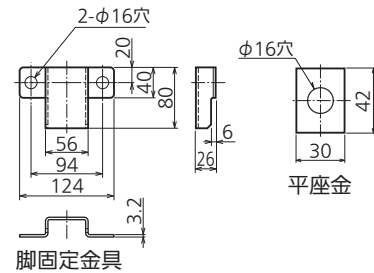
器体脚詳細図



上部振れ止め金具 (同梱部品)



L型座金 (同梱部品)



脚固定金具(別売部品)

**標準施工ができない場合**

- 同梱のL型座金を使用し、すべての脚の前側3カ所をアンカーボルトで直接固定してください。