

mitsubishi

三菱 電気 温水器

形名

SRT-151B

仕様書

※製品の仕様は改良などのため変更することがあります。

1.仕様表

適用電力制	度	時間帯別電灯(通電制御型)／深夜電力8時間(通電制御型)
給湯圧力		標準圧力型
設置場所		屋内
タンク容量		150L
電源	本体のみ	単相200V
	本体＋リモコン	単相200V(＋単相100V)※
定格	最大消費電力	2.108kW
	ヒータ	2.1kW
	制御用	5W(通常時)、8W(最大時)
わかき上げ	温度	約75℃～約85℃
外形寸法	高さ	1900mm
	幅	445mm
	奥行	500mm
製品質量	本体	44kg
	満水時	194kg
水側最高使用	圧力	99kPa(逃し弁設定値)
通常使用	圧力	85kPa(減圧弁設定値)
安全装置		漏電遮断器、温度過昇防止器、缶体保護弁
給水器具	認証書番号	W009-20001-017

●この製品は、昼間わかき増しのできる「時間帯別電灯(通電制御型)」としても、「深夜電力8時間(通電制御型)」としても使用できます。

※この製品にはリモコンが本体正面に取り付けられています。「深夜電力8時間(通電制御型)」としてご使用になる場合、リモコンの「時刻・湯温表示」、「バックライト」の機能を使用するにはリモコン用電源として単相100Vの配線工事が必要です。

2.製品部品仕様

タ	ン	ク	高耐食フェライト系ステンレス鋼板						
タ	ン	ク	ヒ	ー	タ	ー	銅パイプシーズヒーター		
ケ	ー	ス	塗装鋼板（マンセル3.7Y8.4/0.9）、溶融メッキ鋼板						
保	温	材	グラスウール						
漏	電	遮	断	器	電流動作形、感度15mA 0.1s（200V 30A）				
温	度	過	昇	防	止	器	バイメタル		
温	度	調	節	器	サーミスタ				
温	水	器	本	体	付	属	部	品	ドレンパン、ドレンエルボセット、上部振れ止め金具、脚固定金具（3個）

3.別売部品

(1) 取付必須部品

部	品	名	形	名	
絶	縁	パ	イ	ブ	GT-60F（給湯用 1m）、GT-61F（給水用 0.5m）
ア	ー	ス	棒		GT-30F
アンカーボルトM10（脚部固定用、30本入）					GZ-B3E

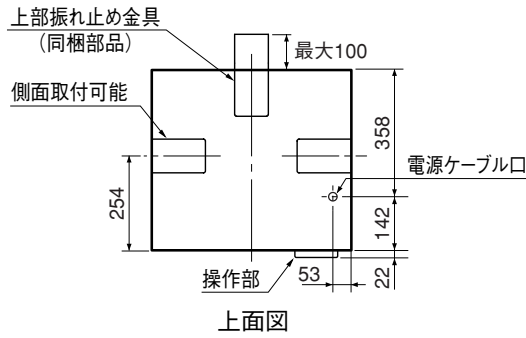
(2) 条件により準備する部品

部	品	名	形	名	
脚	部	カ	バ	ー	GT-D150B
アンカーボルトM10（上部固定用、50本入）					GZ-B2F

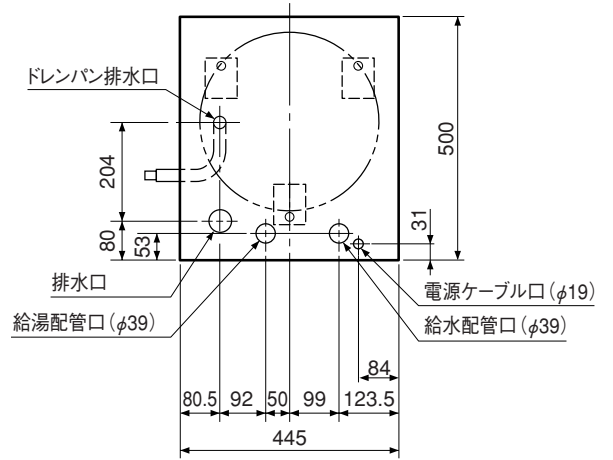
注1.脚部カバーを取り付ける場合、温水器本体を据え付ける前に脚部カバーの支持板を本体に取り付けてください。

4.外形寸法図

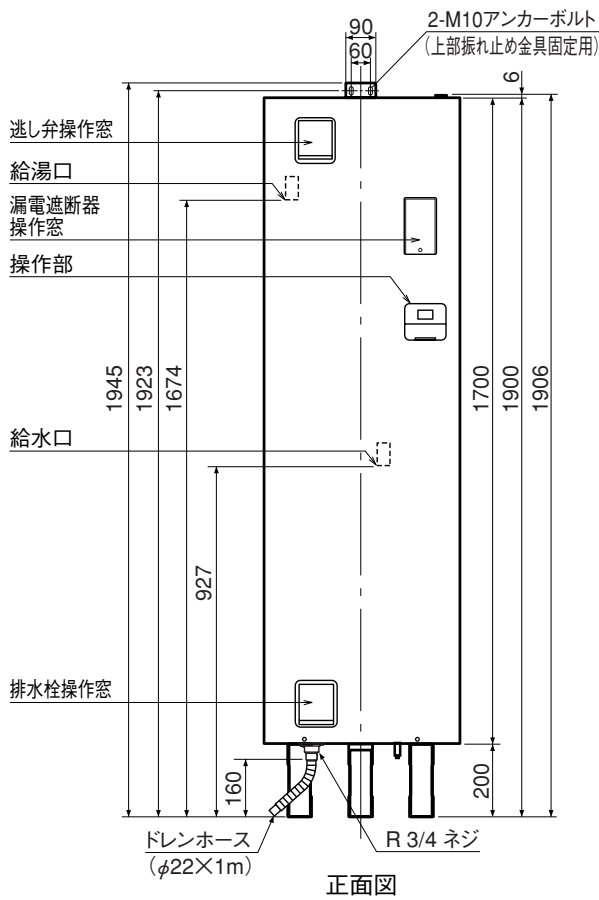
(寸法単位:mm)



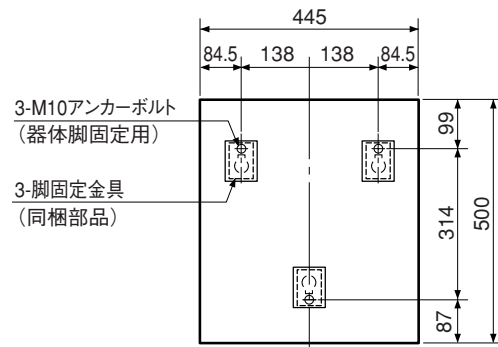
上面図



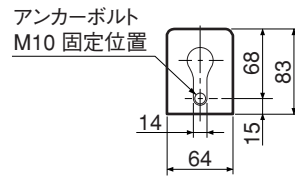
配管位置上面透視図



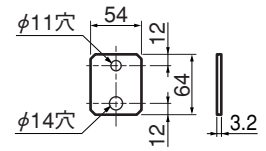
正面図



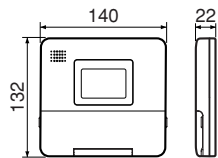
アンカーボルト位置上面透視図



器体脚詳細図



脚固定金具 (同梱部品)



操作部