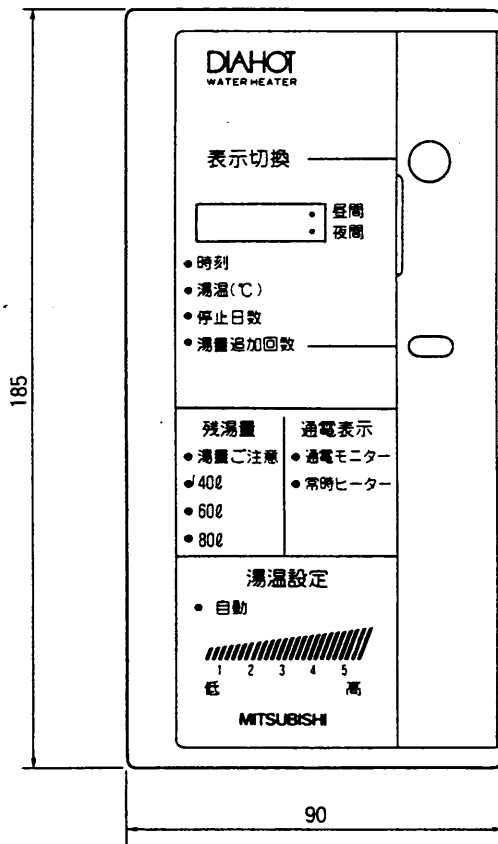
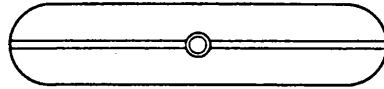


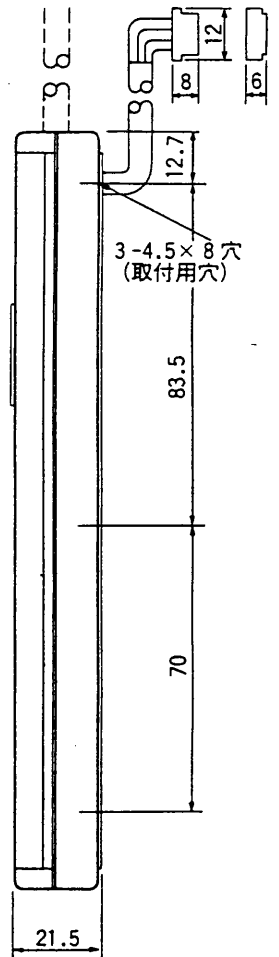
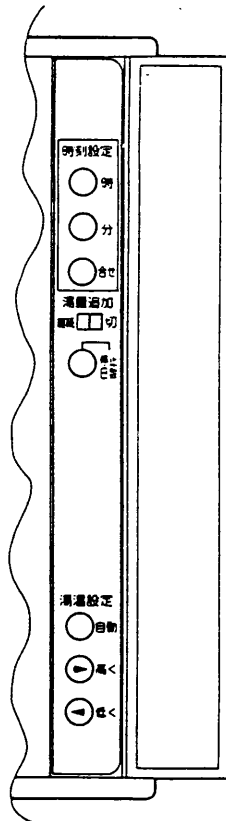
改定 CHANGE

寸 法	(高さ)185mm×(幅)90mm×(奥行)21.5mm		
操 作	表示切換スイッチ、湯量追加回数スイッチ 時刻設定スイッチ(時・分・合せ)、湯量追加スイッチ(継続・切) 停止日数スイッチ、湯温設定スイッチ(自動、高く、低く)		
表 示	デジタル表示(時刻・湯温・停止日数・湯量追加回数) 表示切換ランプ(時刻・湯温・停止日数・湯量追加回数) 時間帯表示ランプ(昼間、夜間) 残湯量表示ランプ(湯量ご注意、40L、60L、80L) 通電表示ランプ(通電モニター、常時ヒーター) 湯温設定ランプ(自動、1、2、3、4、5)		
リモコン ケーブル	内 蔵 品	4 芯、φ4.2mm、長さ 1 m	
	別 売 部 品	リモコンを温水器から離れた場所に取り付ける場合に使用します。	
		サ イ ズ	4 芯φ4.2mm(グレー)
		壁貫通穴径	φ14mm以上
		適用電線管	呼び径19
形名(長さ)	LM-503(3 m)・LM-505(5 m)・LM-507(7 m) LM-510(10m)・LM-515(15m)		



正面

(SRT-1561-BL用)



側面

第3角法 3RD ANGLE PROJECTION	
DIM IN mm	
尺 寸 SCALE	NTS
作成日付 DATE	1994・3

MITSUBISHI ELECTRIC CORPORATION			
作 成 DRAWN	石 川	検 査 APPROVED	石 井
照 査 CHECKED	原		
設 計 DESIGNED	奥 野		

リモコン 外形寸法図
T 9 2 0 4 8 2 B

mitsubishi

三菱 時間帯別電灯
対応型 電気温水器 「時間帯別電灯」対応通電制御型
SRT-1561-BL [配管内蔵屋内軒下兼用タイプ]

仕様書 (集合住宅向ドレンパン付)

仕様表

適用電力制度	時間帯別電灯対応通電制御型(マイコンダイヤホット)	
機種区分	配管内蔵屋内軒下兼用タイプ	
形名	SRT-1561-BL	
タンク容量	0.15m ³ (150L)	
定格	発熱体	電圧 消費電力
	単相 200V 1.8kW	
	制御用電源 単相 200V 消費電力 約 8W (常時通電)	
沸き上げ湯温		約55℃～約90℃
外形寸法	高さ	1900mm
	幅	445mm
	奥行	500mm
製品質量	本体	49kg
	満水時	199kg
型式認可番号		▽81-20132
タンク		高耐食フェライト系ステンレス鋼板
発熱体		ステンレスパイプシーズヒーター
給湯・給水、口径		R $\frac{3}{4}$ ネジ(20A)
ケース		塗装鋼板
保温材		グラスウール 50mm
温度調節器		温度検知サーミスター
温度過昇防止器		バイメタル式 220V 25A
アース		アース端子
漏電しゃ断器		電流動作形 感度 15mA 0.1sec(200V 30A)
リモコン	操作	表示切換スイッチ、湯量追加回数スイッチ、時刻設定スイッチ(時、分、合せ)、湯量追加スイッチ(継続、切)、停止日数スイッチ、湯温設定スイッチ(自動、高く、低く)
	表示	デジタル表示(時刻、湯温、停止日数、湯量追加回数) 表示切換ランプ(時刻、湯温、停止日数、湯量追加回数) 時間帯表示ランプ(昼間、夜間) 残湯量表示(湯量ご注意、40L、60L、80L) 通電表示ランプ(通電モニター、常時ヒーター) 湯温設定ランプ(自動、1、2、3、4、5)
その他		リモコンケーブル内蔵 4芯φ4.2mm 長さ1m(リモコンに接続されています。)、ドレンパン付
別売部品	a) 配管セット BA-A220	製品には絶縁パイプは内蔵されていないのでこの配管セットが必要です。
	b) 脚部カバー GT-A150	器体脚と配管部品を隠す場合に使用します。
	c) 脚固定金具 GZ-4	脚に直接ボルト締めができない場合に使用します。
	d) リモコンケーブル	LM-503(3m) LM-505(5m) LM-507(7m) LM-510(10m) LM-515(15m) リモコンを温水器から離れた場所に取付ける場合に使用します。

