

三菱電気温水器

形名
SRT-376EU

仕様書

※製品の仕様は改良などのため変更することがあります。

1.仕様表

適用電力制度注	時間帯別電灯(通電制御型)／深夜電力8時間(通電制御型)		
給湯圧力	高圧力型		
設置場所	屋内・屋外		
タンク容量	370L		
定格電圧	時間帯別電灯契約時	単相 200V	
	深夜電力契約時	単相 200V(+単相 100V)※	
定格消費電力	最大消費電力	4.408kW	
	ヒータ	上部	4.4kW
		下部	4.4kW
	制御用	5W(通常時)、8W(最大時)	
わき上げ温度	約75℃～約85℃		
外形寸法	高さ	1830mm	
	幅	630mm	
	奥行	730mm	
製品質量	本体	67kg	
	満水時	437kg	
通常使用圧力	170kPa(減圧弁設定圧力)		
最高使用圧力	193kPa(逃し弁設定圧力)		
安全装置	電流動作形漏電遮断器、温度過昇防止器、缶体保護弁		
給水器具認証書番号	W009-20001-017		
給水器具認証型番	SRT-376EU		

- この製品は、昼間わき増しのできる「時間帯別電灯(通電制御型)」としても、「深夜電力8時間(通電制御型)」としても使用できます。
 - 事務所、店舗などでのご使用は、労働安全衛生法の規程があり、特別な対応が必要です。必ず、販売会社担当部門にお問い合わせください。
- ※「深夜電力8時間(通電制御型)」としてご使用になる場合は、リモコン用電源として単相100Vの配線工事が必要です。
- 注.適用電力制度については電力会社により異なりますので、ご契約の電力会社にお問い合わせください。

2.製品部品仕様

タ	ン	ク	高耐食フェライト系ステンレス鋼板
タ	ン	ク	銅パイプシーズヒーター
ケ	ー	ス	塗装鋼板(マンセル 2.5Y 7/1)
保	温	材	グラスウール
漏	電	遮	電流動作形(高感度、高速形)
温	度	過	バイメタル
温	度	調	サーミスタ
高	圧	力	温度計(リモコンで表示)、水位センサー(空焚き警報装置)、缶体保護弁
温	水	器	リモコン(RMC-9D)、上部振れ止め金具、パテセット、L型座金(3個)

3.別売部品

(1)取付必須部品

部	品	名	形	名	
絶	縁	パ	イ	プ	GT-61G(給湯用・給水用 0.5m)
リ	モ	コ	ン	ケ	LM-620B(20m)、LM-650B(50m)、無極性、2芯
ア	ー	ス	棒		GT-30F
ア	ン	カ	ー	ボ	GZ-B1F
					ルトM12(脚部固定用、30本入)

注1.リモコンケーブルは、設置状況に合わせて選んでください。

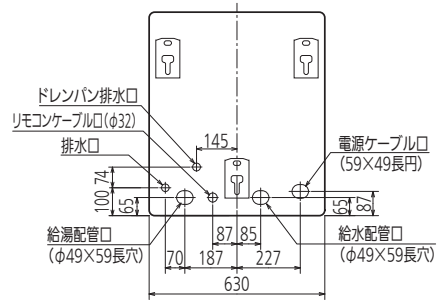
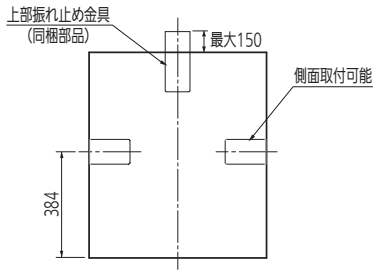
(2)条件により準備する部品

部	品	名	形	名	
脚	部	カ	バ	ー	GT-F460C
ア	ン	カ	ー	ボ	GZ-B2F
					ルトM10(上部固定用、50本入)

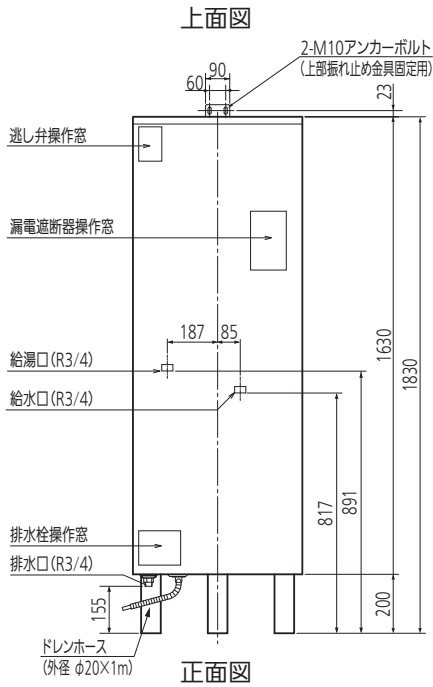
注2.脚部カバーを取り付ける場合、温水器本体を据え付ける前に脚部カバーの支持板を本体に取り付けてください。

4.外形寸法図

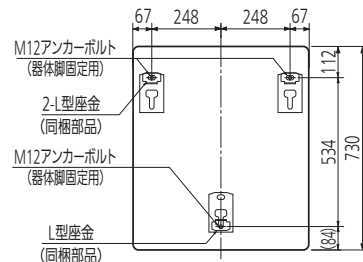
(寸法単位:mm)



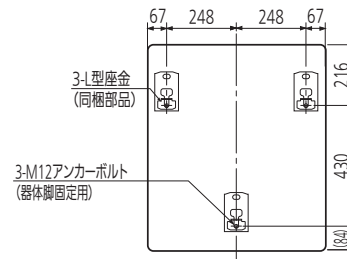
配管位置上面透視図



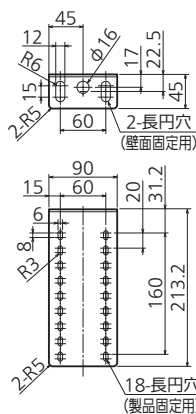
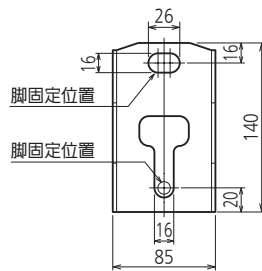
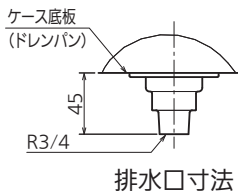
正面図



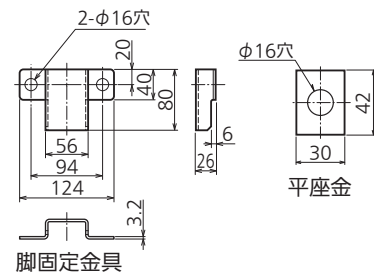
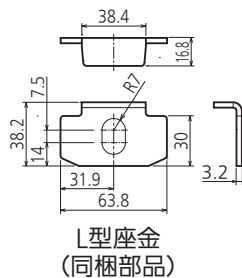
アンカーボルト位置上面透視図 (標準施工時)



アンカーボルト位置上面透視図 (標準施工ができない場合)



上部振れ止め金具 (同梱部品)



標準施工ができない場合
● 同梱のL型座金を使用し、すべての脚の前側3カ所をアンカーボルトで直接固定してください。