

三菱電気温水器

形名
SRT-466GU

仕様書

※製品の仕様は改良などのため変更することがあります。

1.仕様表

適用電力制度注	時間帯別電灯(通電制御型)／深夜電力8時間(通電制御型)		
給湯圧力	高圧力型		
設置場所	屋内・屋外		
タンク容量	460L		
定格電圧	時間帯別電灯契約時	単相 200V	
	深夜電力契約時	単相 200V(+単相 100V)※	
定格消費電力	最大消費電力	5.408kW	
	ヒーター	上部	5.4kW
		下部	5.4kW
	制御用	5W(通常時)、8W(最大時)	
わき上げ温度	約75℃～約85℃		
外形寸法	高さ	2170mm	
	幅	630mm	
	奥行	730mm	
製品質量	本体	76kg	
	満水時	536kg	
通常使用圧力	170kPa(減圧弁設定圧力)		
最高使用圧力	193kPa(逃し弁設定圧力)		
安全装置	電流動作形漏電遮断器、温度過昇防止器、缶体保護弁		
給水器具認証書番号	W009-20001-017		
給水器具認証型番	SRT-466GU		
リモコン	同梱部品取付必須(RMC-9D)		

- この製品は、昼間わき増しのできる「時間帯別電灯(通電制御型)」としても、「深夜電力8時間(通電制御型)」としても使用できます。
- 事務所、店舗などのご使用は、労働安全衛生法の規程があり、特別な対応が必要です。必ず、販売会社担当部門にお問合せください。(同梱されている「事業者さまへのご案内」を必ずお読みください。)
- 貯湯ユニットは、国土交通省告示第1447号(平成25年4月1日施行)に適合した設置工事が必要です。必ず当社指定の据付工事をしてください。
- この電気温水器は地階及び1階並びに敷地の部分において「耐震クラスA・B」対応です。2階以上の上層階の部分においては「耐震クラスB」対応です。
 - 耐震クラスとは、(一財)日本建築センター「建築設備耐震設計・施工指針」における局部震度法による設備機器の地震力に基づく指標です。耐震クラスAは耐震クラスBのおよそ1.5倍にあたる設計用水平震度(KH)=0.6を満足します。
- 脚を直接アンカーボルトで固定できない場合など、脚固定金具を使用して設置する際は、地震による転倒や移動を防止するため、設置階を問わず、上部振れ止め工事をしてください。上部振れ止め工事ができない場合は、以下の事項を厳守ください。
 - 万一、製品が転倒・移動した場合でも、人に危害が及ぶおそれがない場所へ設置してください。
 - 製品の転倒・移動により想定される衝撃が作用した場合においても、著しい破壊が生じない丈夫な壁、囲いを製品周囲に設置してください。

※「深夜電力8時間(通電制御型)」としてご使用になる場合は、リモコン用電源として単相100Vが必要です。

注.適用電力制度については電力会社により異なりますので、ご契約の電力会社にお問い合わせください。

2.製品部品仕様

タ	ン	ク	高耐食フェライト系ステンレス鋼板
タ	ン	ク	銅パイプシーズヒーター
ケ	ー	ス	塗装鋼板(マンセル 2.5Y 7/1)
保	温	材	グラスウール
漏	電	遮	電流動作形(高感度、高速形)
温	度	過	バイメタル
温	度	調	サーミスタ
高	圧	力	温度計(リモコンで表示)、水位センサー(空焚き警報装置)、缶体保護弁
温	水	器	リモコン(RMC-9D)、上部振れ止め金具、L型座金(3個)、ドレンホース、パテ

3.別売部品

(1)取付必須部品

部	品	名	形	名			
絶	縁	パ	イ	ブ	GT-61G(給湯用・給水用 0.5m)		
リ	モ	コ	ン	ケ	ー	ブル	LM-620B(20m)、LM-650B(50m)
ア	ー	ス	棒	GT-30F			
アンカー	ボルト	M12(脚部固定用、30本入)	GZ-B1F				

注1.リモコンケーブルは、設置状況に合わせて選んでください。

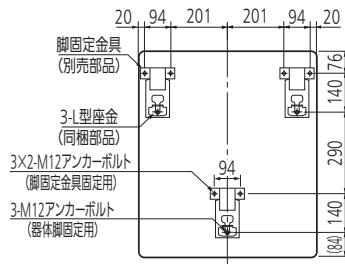
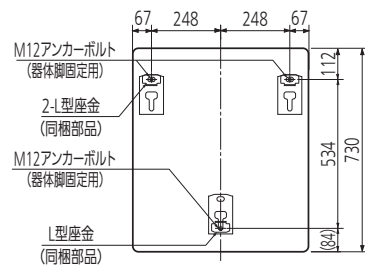
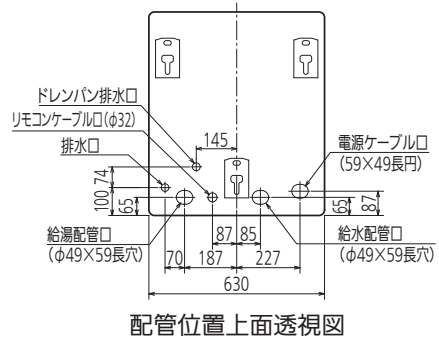
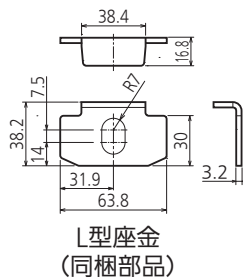
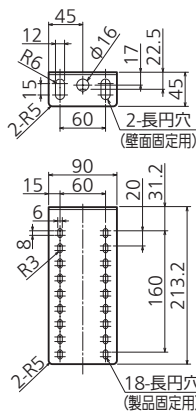
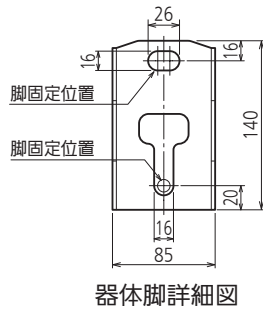
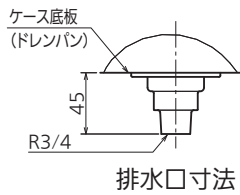
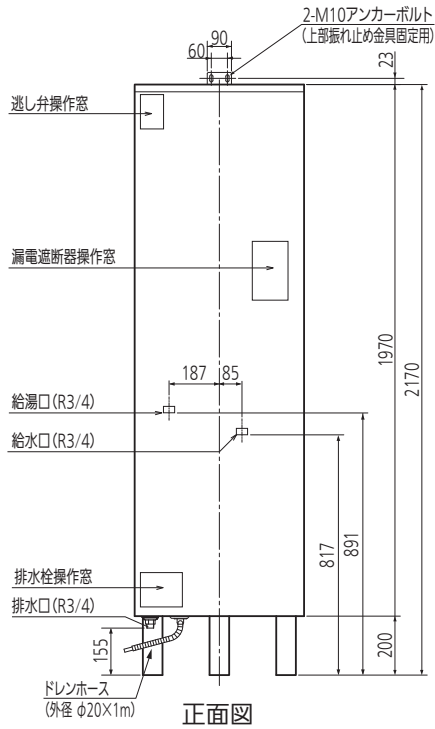
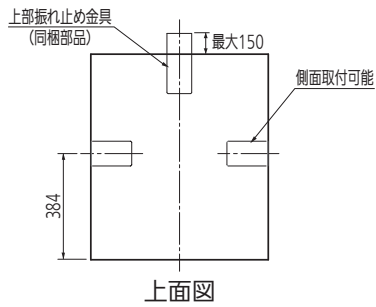
(2)条件により準備する部品

部	品	名	形	名	
脚	部	カ	バ	ー	GT-F460D
アンカー	ボルト	M10(上部固定用、50本入)	GZ-B2F		
脚	固定	金具(1セット3個入)	GZ-6E		

注2.脚部カバーを取り付ける場合、温水器本体を据え付ける前に脚部カバーの支持板を本体に取り付けてください。

4.外形寸法図

(寸法単位:mm)



標準施工ができない場合

- すべての脚に同梱のL型座金を使用し、脚3カ所をアンカーボルトで直接固定してください。
- 脚固定金具(当社別売部品 形名:GZ-6E)を併用してください。

