電気給湯機 耐震強度計算書

三菱電機株式会社 群馬製作所

<貯湯ユニット形名>

SRT-ST375A

（システム形名： SRT-S375A ）

<計算条件>

項　目	内　容
設計用水平震度　（設置階）	0.4　（地階及び1階並びに敷地の部分）
アンカーボルトの種類	あと施工金属拡張アンカーボルト(おねじ形)M12

<結論>　平成24年国土交通省告示第1447号対応：〔一号〕脚部を固定

計算結果から，コンクリートの圧縮強度を18[MPa]以上とし，脚3ヵ所を 3本のあと施工金属拡張アンカーボルト(おねじ形)M12で固定することにより，設計用水平震度0.4の地震に対して強度を有すると言えます。

なお，据付にあたっては，仕様書又は据付工事説明書をご確認ください。

<計算の詳細>

1. 給湯機仕様

項目		記号	数　値	備　考
製品質量(満水時)		M	431 [kg]	350kgを超え600kg以下
製品寸法	高さ	H	1820 [mm]	アスペクト比：2.9
	幅	B	630 [mm]	
	奥行	D	760 [mm]	（4以下）
	脚高さ	L	200 [mm]	
重心高さ		h_G	1010 [mm]	
重心位置		d_G	207 [mm]	
ボルトスパン		d	534 [mm]	
(ボルトスパン)－(重心位置)		D1	327 [mm]	$D1=d-d_G$
脚の総本数		n	3 [本]	
片側(前)の脚の本数		nt	1 [本]	

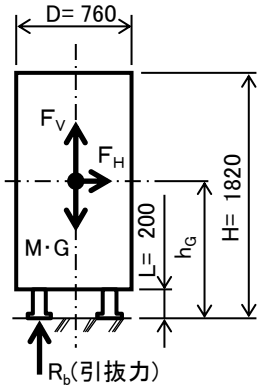

〔図1-1〕

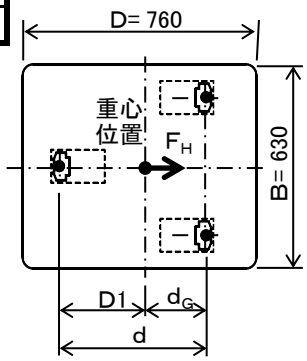

※「標準施工」位置

〔図1-2〕

2. アンカーボルトの種類

あと施工金属拡張アンカーボルト(おねじ形)M12

項　目		記号	数　値
穿孔径		―	12.7 [mm]
埋込長さ		L_b	60 [mm]
アンカーボルト総本数※		―	3 [本]
アンカーボルトの呼び径		―	12 [mm]
アンカーボルトの軸断面積		A	113.0 [mm^2]
アンカーボルト許容応力度(SS400)	引張応力度	ft	176 [N/mm^2]
	せん断応力度	fs	101 [N/mm^2]
コンクリート基礎の設計基準強度		Fc	18 [MPa]

(コンクリート圧縮強度 [MPa]=[N/mm^2])

3. 設計用震度等，給湯機に加わる力

項　目	記号	数　値	備　考
設計用標準震度	K_S	0.4 [-]	
地域係数	Z	1.0 [-]	1.0～0.7の最大値を使用
設計用水平震度	K_H	0.4 [-]	$K_H=K_S\times Z$
設計用鉛直震度	Kv	0.2 [-]	$K_V=(1/2)\times K_H$
重力加速度	G	9.8 [m/s^2]	
設計用水平地震力	F_H	1.7 [kN]	$F_H=K_H\times M\times G$
設計用鉛直地震力	Fv	0.8 [kN]	$F_V=K_V\times M\times G$

4. 脚(アンカーボルト)に加わる力

後脚アンカーボルト線上を支点とし，F_H及びF_Vが同時に加わる条件で脚(アンカーボルト)に加わる力を求める。

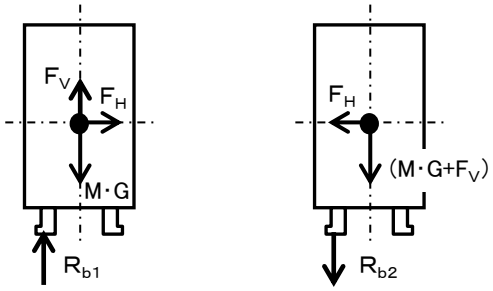

〔図2〕

項　目	記号	数　値	備　考
水平力	Q	0.6 [kN]	$Q=F_H/n$
引張力	R_{b1}	1.9 [kN]	$R_{b1}=\{F_H\times h_G-(M\times G-F_V)\times d_G\}/(d\times nt)$
圧縮力	R_{b2}	5.2 [kN]	$R_{b2}=\{F_H\times h_G+(M\times G+F_V)\times d_G\}/(d\times nt)$

5. アンカーボルトの強度

(1)アンカーボルトに生じる応力

1)引張応力

項　目	記　号	数　値	判定		備　考
			条　件	結　果	
短期許容引張応力度	ft	176 [N/mm^2]	―	―	
引張応力度	σt	16.7 [N/mm^2]	$\sigma t<ft$	**適合**	$\sigma t=R_{b1}/A$

2)せん断応力

項　目	記　号	数　値	判定		備　考
			条　件	結　果	
短期許容せん断応力度	fs	101 [N/mm^2]	―	―	
せん断応力度	τ	5.0 [N/mm^2]	$\tau<fs$	**適合**	$\tau=Q/A$

3)引張応力とせん断応力を同時に受けた場合の許容応力

項　目	記　号	数　値	判定		備　考
			条　件	結　果	
許容引張応力度	fts	238 [N/mm^2]	―	―	$fts=1.4ft-1.6\tau$
判定用許容引張応力度	fts'	176 [N/mm^2]	Min(fts, ft)	fts'=ftとして判定	
引張応力度	σt	16.7 [N/mm^2]	$\sigma t<fts'$	**適合**	

以上より，$\sigma t<ft$、$\tau<fs$、$\sigma t<fts'$(＝ft)なのでアンカーボルトの強度はM12サイズで十分である。

(2)アンカーボルトの短期許容引抜荷重(アンカーボルト引き抜き力)

『建築設備耐震設計・施工指針 2014年版』(一般財団法人 日本建築センター)

項　目	記　号	数　値	備　考
ボルト埋込長さ	L_b	6 [cm]	60[mm] (ボルトの中心より基礎辺部までの距離)＞L_b
コンクリート強度	Fc	1.8 [kN/cm^2]	18[MPa]
補正係数	p	0.010 [-]	$p=1/6\times Min(Fc/30,\ 0.05+Fc/100)$
短期許容引抜荷重	Ta	6.7 [kN]	$Ta=6\pi\cdot L_b^2\cdot p$ (ただし，Ta≦12.0[kN])

項　目	記　号	数　値	判定		備　考
			条　件	結　果	
短期許容引抜荷重	Ta	6.7 [kN]		―	
引張力	R_{b1}	1.9 [kN]	$R_{b1}<Ta$	**適合**	

以上より，Ta＞Rb1なのでアンカーボルトの引抜きに対する強度は十分である。