



仕 様

形 名		MKH-F214DRAE						
用 途		飲料用						
庫内温度		Cold 5°C~10°C Hot 50°C~60°C						
外形寸法(高さ×巾×奥行)		1470mm × 750mm × 600mm						
キャビネット	外 装	表面処理鋼板焼付塗装及びステンレス鋼板						
	内 装	表面処理鋼板焼付塗装						
	冷 却 室	亜鉛メッキ鋼板						
	断 熱 材	ウレタン注入発泡						
	陳 列 棚	表面処理鋼板フッ素塗装 スライド棚4段						
	キャスター	ナイロン車輪径φ50自在キャスター						
	照明灯(蛍光灯)	昼光色蛍光ランプ 20W × 1						
冷凍装置	圧 縮 機	全密閉形ロータリ式インバータ 650W						
	冷 却 器	クロスフィン(強制通風式)						
	凝 縮 器	クロスフィン(強制通風式)						
	冷 媒 制 御	電子式膨張弁						
	冷 媒	R410A 580g						
電 気 容 量	運 転 パ タ ー ン	全コールド	ホット1&コールド3	ホット2&コールド2	ホット3&コールド1	全ホット		
	単相 100V	照 明	24 W 0.36 A					
		防 露 ヒ ー タ	10 W 0.1 A	- W - A	- W - A	- W - A	- W - A	
		プ レ ー ト ヒ ー タ	- W - A	215 W 2.15 A	430 W 4.30 A	645 W 6.45 A	860 W 8.60 A	
		凝 縮 器 用 送 風 機	24 W 0.4 A	24 W 0.4 A	24 W 0.4 A	24 W 0.4 A	- W - A	
		庫 内 用 送 風 機	8 W 0.1 A	8 W 0.1 A	8 W 0.1 A	8 W 0.1 A	- W - A	
		圧 縮 機	407 W 4.5 A	159 W 1.6 A	306 W 3.2 A	288 W 3.1 A	W A	
		運 転 時 合 計	473 W 5.46 A	430 W 4.61 A	792 W 8.36 A	989 W 10.41 A	884 W 8.96 A	
除 霜 時 合 計	42 W 0.56 A	247 W 2.61 A	462 W 4.76 A	677 W 6.91 A	884 W 8.96 A			
50/60Hz								
除 霜 方 式		オフサイクル方式						
庫内温度制御		マイコン制御						
展 示 面 積		0.78m ²						
有 効 内 容 積		204L						
付 属 品		ドレン水自然蒸発装置、ナイトカバー、PCレール						
電 源 コ ー ド		15A 3m(2極)						
製 品 質 量		125kg						
オ プ シ ョ ン		-						

ご注意事項

1. 周囲条件:温度27°C、湿度60%、風速0.2m/s以下。
2. 電気容量は、ホット2段・コールド2段運転時の値。
3. 仕様向上の為、一部仕様変更することがありますのでご了承ください。

Y.A

H.S

仕 図
様 図
番

R385529

発 行
日

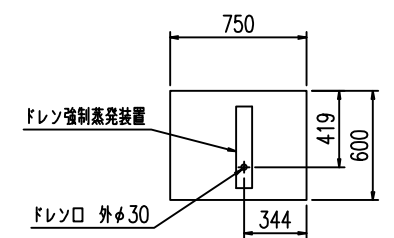
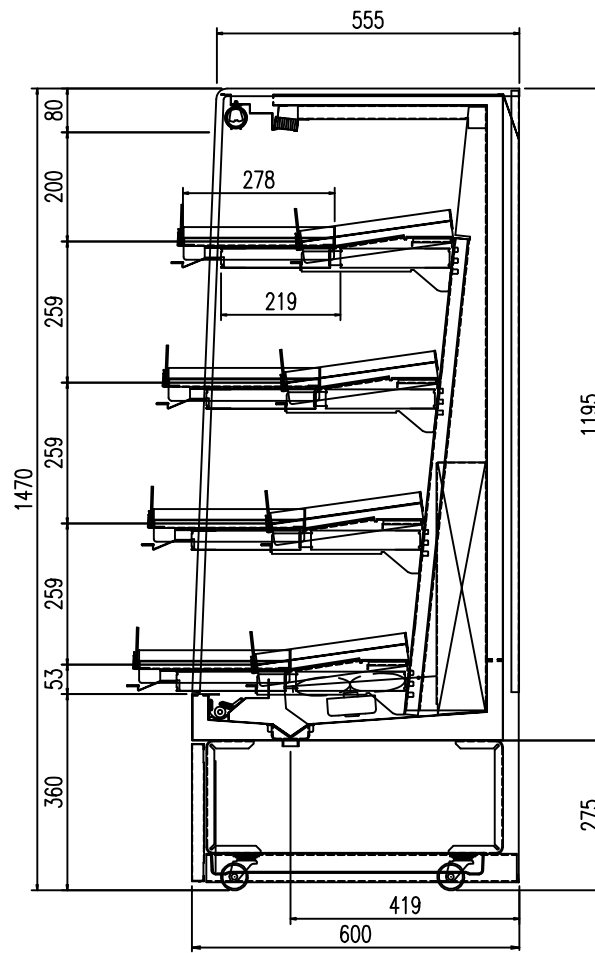

2009-09-29

図 番

R485529

副
番

B



(1/30)

H.Y
K.H