



仕 様

形 名		WA-HS435EP		WA-HS535EP		WA-HS635EP		
用 途 / 庫内温度 ℃		飲 料 用 / 5 ～ 10 , 日 配 ・ 乳 製 品 用 / 2 ～ 8						
外形寸法(高さ×巾×奥行) mm		1960×1220×1100		1960×1525×1100		1960×1830×1100		
キャビネット	外 装		表面処理鋼板焼付塗装及び粉体塗装、ステンスロール品					
	内 装		表面処理鋼板焼付塗装及び粉体塗装					
	冷却室／断熱材		高耐食性鋼板及びステンレス鋼板 / ウレタン注入発泡					
	照明灯	蛍光灯	T5管 昼白色(EX-N) 蛍光灯ランプ					
		灯数(トップ照明)	28W×2		21W×2、14W×2		21W×4	
		(棚 照明)	28W×5		21W×5、14W×5		21W×10	
電 気 容 量	単相 200V	照明合計	189 W	0.95 A	245 W	1.23 A	291 W	1.46 A
		トップ照明	54 W	0.27 A	70 W	0.35 A	83 W	0.42 A
		棚 照 明	135 W	0.68 A	175 W	0.88 A	208 W	1.04 A
		防露ヒータ	25 W	0.10 A	27 W	0.10 A	28 W	0.10 A
		庫内送風機	52 / 62 W	0.34 A	52 / 62 W	0.34 A	78 / 93 W	0.51 A
	50/60Hz 入力値	三相 200V						
所要冷凍能力			kW		kW		kW	
	飲料	25℃ 60%	1.12		1.21		1.45	
		27℃ 70%	1.39		1.50		1.79	
	日配	25℃ 60%	1.34		1.44		1.73	
		27℃ 70%	1.66		1.79		2.15	
使 用 冷 媒 (蒸発温度)			R410A(ET-10℃)					
除 霜 方 式			オフサイクル方式					
接続管 口径	冷媒入口管／出口管		9.53 / 19.05 mm					
	ドレン 管		内径40mm×外径48mm(硬塩ビ管VP40)					
冷 却 器			クロスフィン(強制通風式)					
冷 媒 制 御			電子膨張弁					
電 源 接 続 方 式			端子盤接続方式					
庫 内 温 度 制 御			マイコン制御					
陳列面積			3.70 m ²		4.62 m ²		5.54 m ²	
有効内容積			1070 ℓ		1340 ℓ		1610 ℓ	
製 品 質 量(側板含まず)			173 kg		218 kg		261 kg	
付 属 品			電磁弁及びストレーナー標準装備、ドレントラップ					

ご注意

1. 周囲条件: 温度25°C、湿度60%(27°C、70%)風速0. 2m/s以下。
2. 側板はオプション品となります。(仕様図は切込側板を示しています。)
3. 陳列棚幅は4, 8, 12尺ケースは4尺幅で6, 9, 12(3)尺ケースは3尺幅となります。
5尺は2+3尺幅, 7尺は3+4尺幅, 10尺は4+3+3尺幅, 11尺は3+4+4尺幅となります。
4. 仕様向上の為、一部仕様変更することがありますのでご了承ください。

M.K

T.H

K.N

仕 図
様 図
番

R383632

発
行
日

2011.09.15

図
番

R483632

副
番

MK
TS
KN

(S=1/10)

三菱電機冷熱応用システム株式会社 三菱ジョーケーノ WA-HS35EP

図
番

R383632

仕
様
表
図
番

R483632

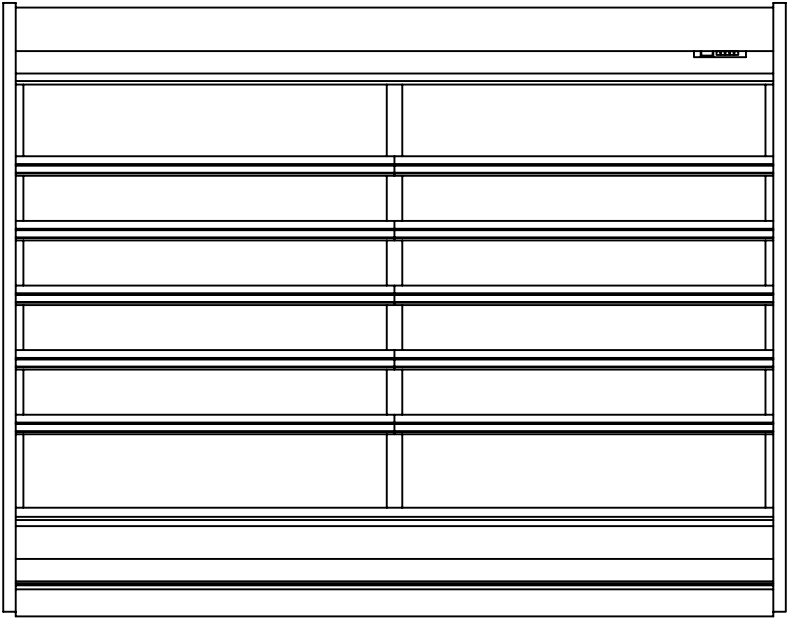
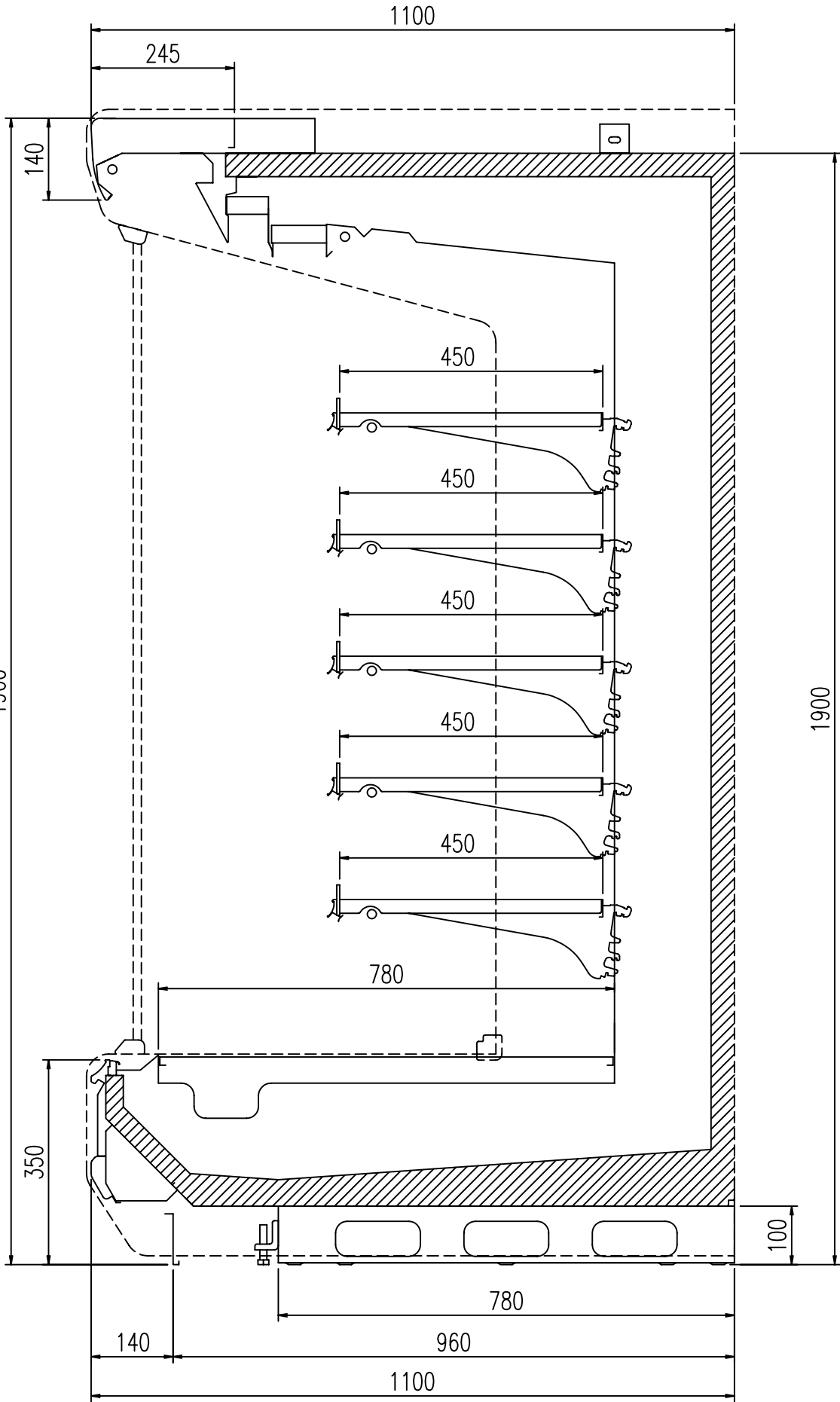
発
行
日

2011.06.01

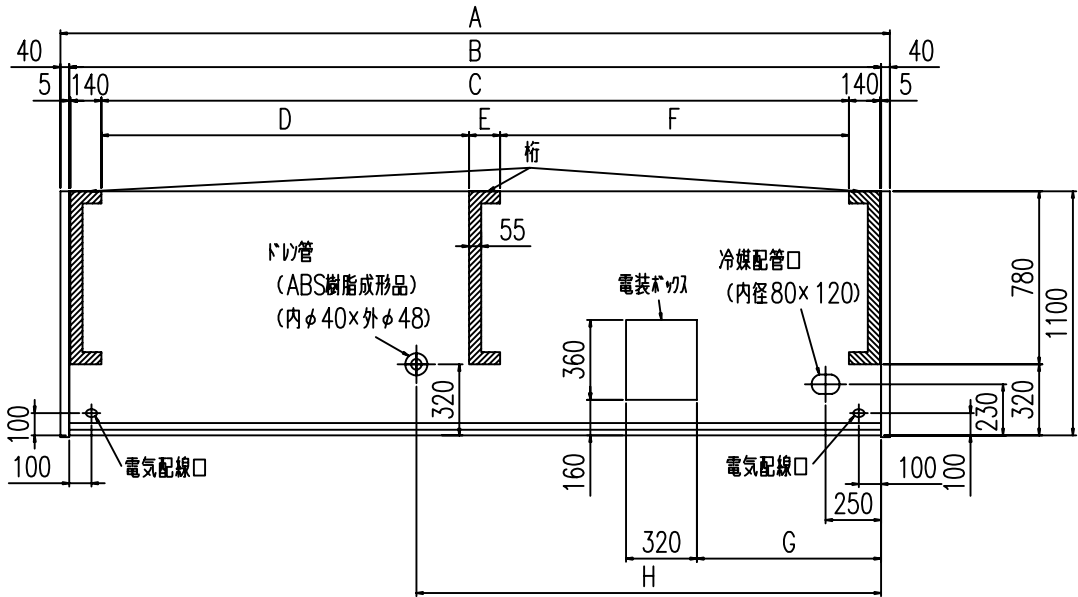
図
番

R383632

副
番



(8尺 S=1/25) 正面図



平面図

	A	B	C	D	E	F	G	H
WA-HS435P	1300	1220	930	—	—	—	550	970
WA-HS535P	1605	1525	1235	—	—	—	830	600
WA-HS635P	1910	1830	1540	—	—	—	830	600
WA-HS735P	2215	2135	1845	—	—	—	830	600
WA-HS835P	2520	2440	2150	—	—	—	830	1525
WA-HS935P	2825	2745	2455	—	—	—	550	1525
WA-HS035P	3130	3050	—	1047.5	140	1572.5	830	1525
WA-HSK35P	3435	3355	—	1352.5	140	1572.5	830	2095
WA-HS235P	3740	3660	—	1657.5	140	1572.5	830	2095
WA-HS235P3	3740	3660	—	1657.5	140	1572.5	830	2095