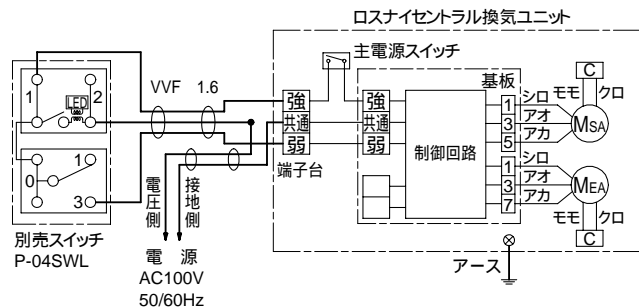


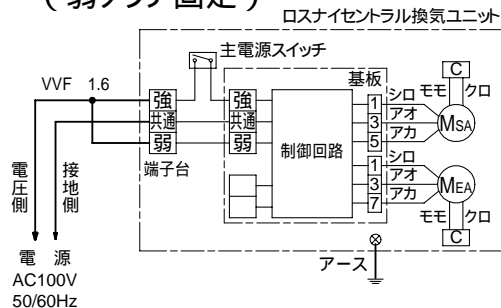
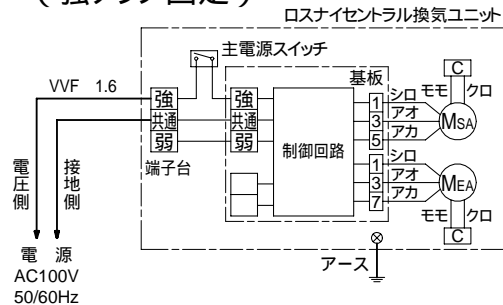
## 結線図

太線部分の結線はお客様にて施工してください。

## 別売スイッチを使用する場合



ロスナイセントラル換気ユニットの主電源スイッチは、「入」に固定すること。

本体スイッチを使用する場合  
(弱ノッチ固定)本体スイッチを使用する場合  
(強ノッチ固定)

## 強弱切換えのみ壁スイッチで操作する場合

