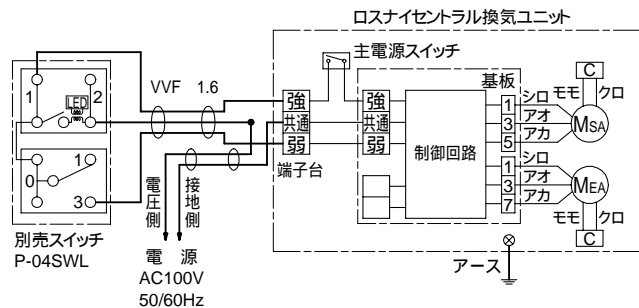


結線図

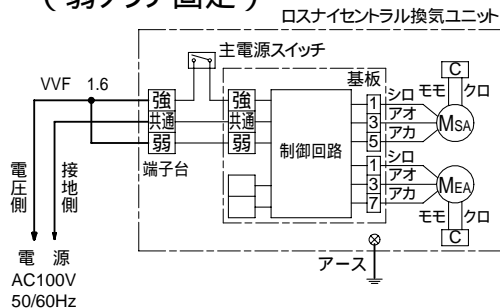
太線部分の結線はお客様にて施工してください。

別売スイッチを使用する場合

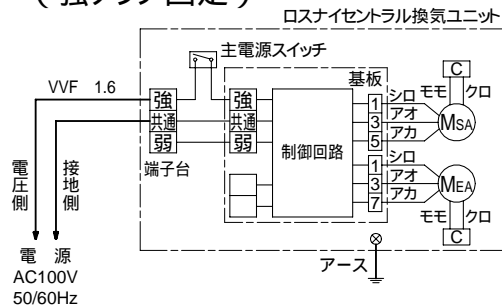


ロスナイセントラル換気ユニットの主電源スイッチは、「入」に固定すること。

本体スイッチを使用する場合 (弱ノッチ固定)



本体スイッチを使用する場合 (強ノッチ固定)



強弱切換えのみ壁スイッチで操作する場合

