

MITSUBISHI
三菱電機パッケージエアコン別売部品 昇降パネルリモコン取付説明書 PAC-SF93RC

安全のために必ず守ること

- 取付けは、この「安全のために必ず守ること」をよくお読みのうえ、確実にこなしてください。
- ここに示した注意事項は、安全に関する重大な内容を記載していますので、必ず守ってください。
- 誤った取扱いをしたときに生じる危険とその程度を、次の表示で区分して説明しています。

⚠警告	誤った取扱いをしたときに、死亡や重傷などに結びつく可能性があるもの。
⚠注意	誤った取扱いをしたときに、傷害または家屋・家財などの損害に結びつくもの。

●取付け完了後、試運転を行ない異常がないことを確認するとともに、この取付要領書は取扱説明書と共に、お客様で保管していただくように依頼してください。また、お使いになる方が代わる場合は、新しくお使いになる方にお渡しいただくように依頼してください。

⚠警告

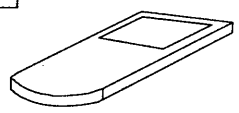
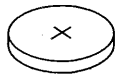
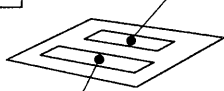
取付けは、販売店または専門業者に依頼する。	取付けは、この取付要領書に従って確実に行なう。
●お客様自身で取付けをされ不備があると、部品によっては水漏れや感電、火災等の原因になることがあります。	●取付けに不備があると、部品によっては水漏れや感電、火災等の原因になることがあります。

取付け（移設）・電気工事をする前に

⚠注意

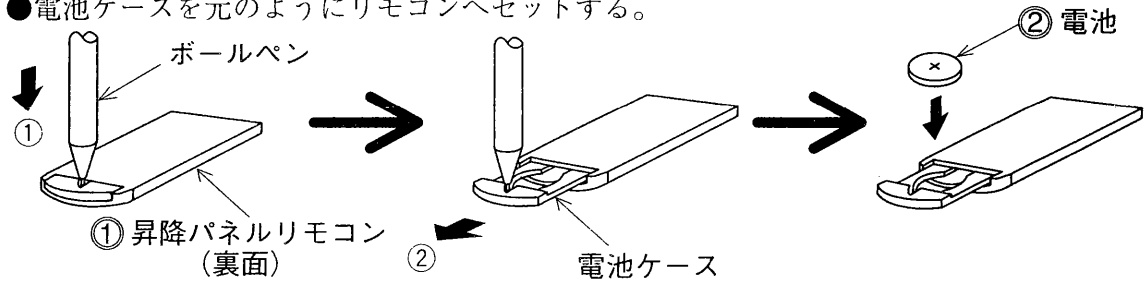
ポリ袋は幼児の手の届くところに置かない。	電源配線工事がある場合は、電流量に合った規格品の電線を使用すること。
●頭からかぶるなどしたときに口や鼻をふさぎ窒息する原因になります。	●漏電や発熱・火災の原因になることがあります。
冷暖配管工事がある場合の断熱は結露しないように確実に行なう。	ドレン配管工事がある場合は、据付点検要領書に従って確実に排水するように施工し、結露が生じないよう保温すること。
●不完全な断熱施工を行なうとは配管等表面が結露して、露タレ等が発生し、天井・床その他、大切なものを濡らす原因となります。	●配管工事に不備があると、水漏れし、天井・床その他家財等を濡らす原因になることがあります。

1. **部品の確認** (この箱の中には本説明書と下記部品が入っています。)

品番 品名	① 昇降パネルリモコン	② 電池	③ マジックテープ
個数	1	1	1
形状		 リチウム電池 CR2025 3V	 オス側(白色) メス側(黒色)

2. **電池の入れ方**

- ボールペン等の先端で矢印①のように下へ押しつけながら矢印②の方向にスライドし、電池ケースを外します。
- 電池②は、プラス表示面を上にして電池ケースに入れる。※逆さでは入りません。
- 電池ケースを元のようにリモコンへセットする。



3. **リモコンの取付**

- リモコンを壁等に取り付ける場合は、付属のマジックテープ③のオス側（白色）をリモコンの背面へ貼り、メス側（黒色）を取付場所へ貼り付けする。

4. **確認**

- このリモコンにて、正常に作動するか確認します。操作方法については化粧パネルの据付工事説明書もしくは取扱説明書に記載してあります。