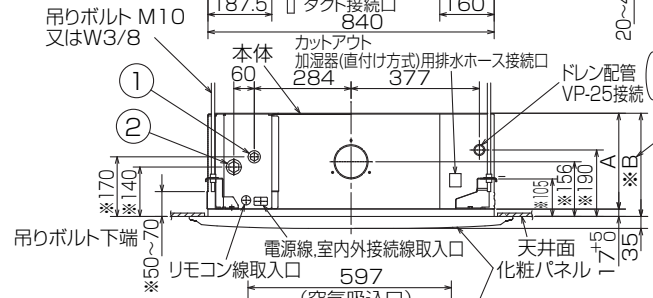
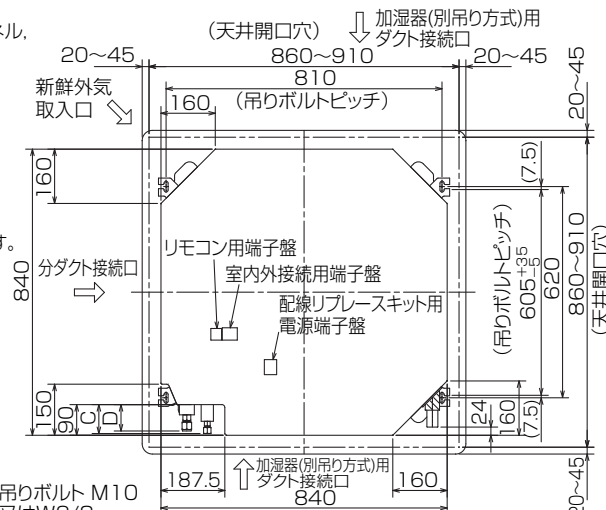
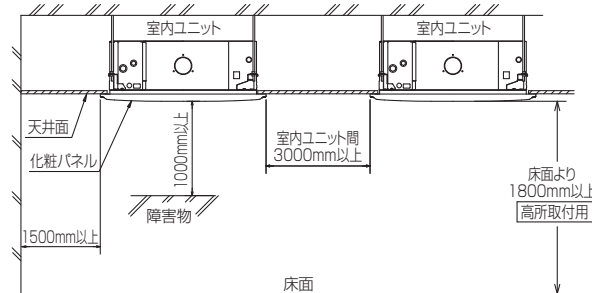


仕 様 表				機外配線要領								
電 源		電 源 ・ 三 相 200V		機外配線		漏電遮断器		定 格 電 流	A	30		
電 源 周 波 数		Hz	50Hz			定 格 感 度 電 流		A	mA	30		
冷 房	定 格	定 格 冷 房 能 力	kW			14.0(5.2～16.0)	動 作 時 間		—	0.1S以内		
		定 格 消 費 電 力	kW			4.70	手元開閉器		開閉器容量	B	A	30
		冷房エネルギー消費効率(COP)	—			2.98	B種ヒューズ		A	30		
		運 転 電 流	A			14.6	配線用遮断器定格電流		A	30		
		力 率	%			93	ユ ニ ッ ト 電 源 線 太 さ		C	mm ²	5.5	
中 間	中 間	定 格 冷 房 時 の 顕 熱 比	—			0.7	内 外 接 続 線 太 さ		50m 以下	D	mm	φ 1.6
		中 間 冷 房 能 力	kW			6.60	80m 以下		mm	φ 2.0		
		中 間 冷 房 消 費 電 力	kW	1.32	ア ー ス 線 太 さ		E	mm	φ 1.6			
		中 間 冷 房 エ ネ ル ギ ー 消 費 効 率	—	5.00	電 源		単相・200V					
		冷房期間エネルギー消費効率(CSPF)	—	5.6	漏電遮断器		定 格 電 流	G	A	15		
暖 房	定 格	定 格 暖 房 能 力	kW	—	定 格 感 度 電 流		mA	30				
		定 格 消 費 電 力	kW	—	動 作 時 間		—	0.1S以内				
		暖房エネルギー消費効率(COP)	—	—	手元開閉器		開閉器容量	A	15			
		運 転 電 流	A	—	B種ヒューズ		A	15				
		力 率	%	—	配線用遮断器定格電流		A	15				
	中 間	中 間	中 間 暖 房 能 力	kW	—	電 源 線 太 さ		I	mm ²	2.0		
			中 間 暖 房 消 費 電 力	kW	—	内 外 接 続 線 太 さ		K	—	0.3mm ² 以上		
			中 間 暖 房 エ ネ ル ギ ー 消 費 効 率	—	—	ア ー ス 線 太 さ		J	mm	φ 1.6		
			暖 房 低 温 能 力	kW	—	リ モ コ ン 線		F	mm ²	0.3～1.25		
			暖 房 低 温 消 費 電 力	kW	—							
冷暖平均エネルギー消費効率(COP)		—	—									
通年エネルギー消費効率(APF)		—	5.6									
最 大 運 転 電 流		A	28.0									
室内ユニット				電気配線図								
室 内 ユ ニ ッ ト		MPL-RP160BA		(1)電源重畳方式		室内ユニット						
外 形 寸 法 <H × W × D>		mm	298 × 840 × 840	※1 ※2 室外ユニット		室内ユニット						
外 装 色 <マ ン セ ル>		—	ピュアホワイト<6.4Y 8.9/0.4>	ユニット電源 三相 200V		ワイヤレスリモコン						
補 助 電 気 ヒ ー タ ー		kW	—	A B C		S1 S2 S3						
エ ア フ ィ ル タ ー		PPハニカム(抗菌仕様)			D 内外接続線		E アース					
送 風 機 (形 式 × 出 力 × 個 数)		—	ターボファン×0.12kW×1									
風 量		m ³ /min	静粛24—弱26—中29—強32									
機 外 静 圧		Pa	0									
風 向 調 節		上下方向 30°～60°の間で5段階に設定可・スイング										
運 転 音		dB	静粛35—弱37—中40—強42									
製 品 質 量		kg	25+6(パネル)									
ド レ ン パ ン		ABS樹脂シート・発泡PS(防カビ仕様)										
ド レ ン 配 管 サ イ ズ		—	VP-25									
室外ユニット				(2)内外別受電方式								
室 外 ユ ニ ッ ト		MPU-P160HA5		※1 ※2 室外ユニット		室内ユニット						
外 形 寸 法 <H × W × D>		mm	943 × 950 × 330(+30)	室外ユニット電源 三相 200V		室内ユニット電源 単相 200V						
外 装 色 <マ ン セ ル>		—	アイボリー<3Y 7.8/1.1>	A B C		G H I						
圧 縮 機		1 日 の 冷 凍 能 力	法定トン 0.580～2.190	※1 ※2 室外ユニット		室内ユニット						
形 式 × 出 力 × 個 数		—	全密閉×2.9kW×1	A B C		S1 S2 S3						
機 保 護 装 置		—	吐出温度検知、過電流検知回路	D 内外信号線		E アース						
設 計 圧 力 (高 圧 部 / 低 圧 部)		MPa	3.6 / 2.3									
I P コ ー ド		—	IPX4									
送 風 機 (形 式 × 出 力 × 個 数)		—	プロペラファン×0.15kW×1									
風 量		m ³ /min	70									
送 風 機 用 保 護 装 置		—	過熱/過電流保護									
運 転 音 (冷 房 / 暖 房)		dB	52									
製 品 質 量		kg	81									
共通事項				(3)室外ユニットより室内ユニットに電源を供給する方式								
冷 媒		kg	R410A×3.6	※1 ※2 室外ユニット		室内ユニット						
冷 媒 配 管 長		m	20(追加チャージ時50)	室外ユニット電源 三相 200V		室内ユニット電源 単相 200V						
高 低 差		m	30	A B C		I						
室内側冷媒配管径(液/ガス)		mm	φ 9.52 / φ 15.88	D 内外信号線		E アース						
室外側冷媒配管径(液/ガス)		mm	φ 9.52 / φ 15.88									
温度設定(リモコン)				冷房・ドライ19～30℃								
使用温度範囲		冷房	乾球温度19～32℃/湿球温度15～23℃									
		室内	乾球温度-5～43℃ / —									
		室外	—									
		室内	—									
		室外	—									
セット別売形名		リモコン	PAR-SW9RA									
		パネル	MPLP-P160BWH									
注意事項				三菱電機株式会社								
1. 冷房能力および電気特性はJIS B8616:2006およびJRA4048:2006に準拠した値です。延長配管7.5m(相当長)、高低差0m				空冷式パッケージエアコン仕様書								
2. 冷房能力の()内は、能力変化の値を示します。				グリーン購入法適合								
3. 運転音は、JIS規格に準じて、反響の少ない無響室で測定した数値(Aスケール)です。実際に据付た状態で測定すると、周囲の騒音や反響などの影響を受け、表示数値より、大きくなるのが普通です。				4方向天井カセット形(ワイドパワーカセット)								
4. 天井内の温度・湿度が30℃ RH80%を超える場合、断熱強化のため、別売部品『高湿度対応キット』を本体に取付けてご使用ください。				MPL-P160BLK								
形 名		MPLP-P160BLK-5		副 番		A	記 号					
作 成 日		2007-03-07		図 番								

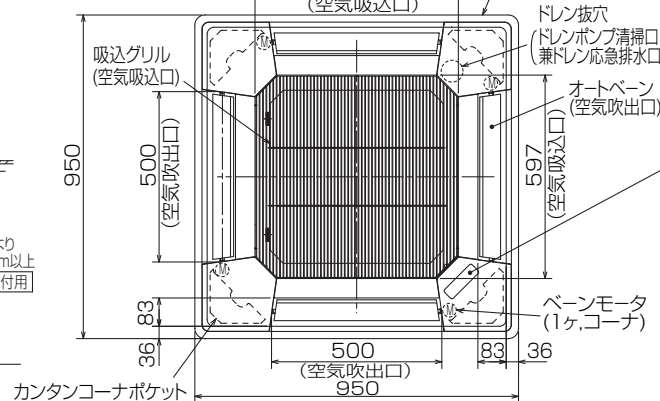
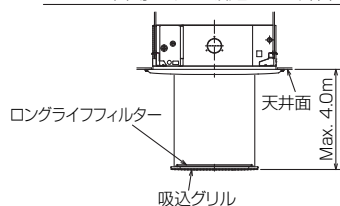
- 注1.化粧パネルは標準パネル、ムーブアイパネル、標準パネルカンタン自動パネル、ムーブアイパネルカンタン自動パネルからお選びください。
- 2.ドレン配管はPVC管VP-25を使用してください。
ドレンポンプ内蔵です。
最大揚程は天井面から850mmです。
- 3.吊りボルトはM10またはW3/8ネジを使用してください。(現地手配)
- 4.サービス時、電気品箱を取外す事があります。
電源線並びにリモコン線、室内外交続線の接続時には、電線に十分な余裕を持たせてください。
- 5.カンタンコーナポケットより、化粧パネルを付けたまま本体の高さ調整が可能です。
- 6.別売加湿器(別吊り方式)取付時は天井ふところ高さが、360mm以上必要となります。
別売加湿器(直付け方式)取付時は天井ふところ高さが、300mm以上必要となります。
- 7.別売多機能ケースメント及び別売高性能フィルター又は別売電気集塵機取付時の注意
1)天井ふところ高さがE以上必要となります。
2)図中の※印部の寸法は、135mm加算されます。
3)別売高性能フィルターは、別売多機能ケースメントと併用となります。
- 8.分ダクト接続時は、十分な断熱を行なってください。
(露付、露たれの原因になります)
- 9.必要な据え付け・サービススペースは下図を参照願います。



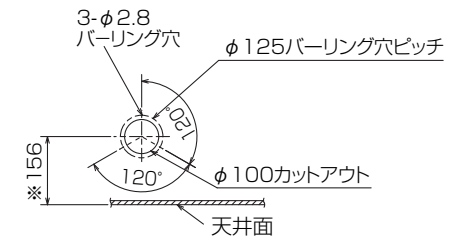
据え付け所要スペース(室内ユニット)



カンタン自動パネル 吸込グリル昇降寸法

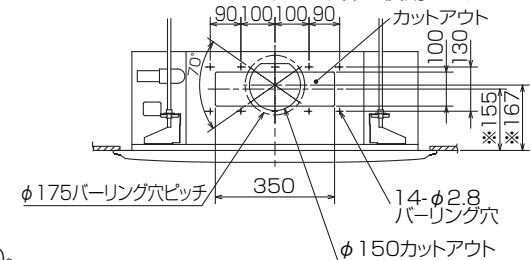


加湿器(別吊り方式)用ダクト接続口詳細図(両側面)

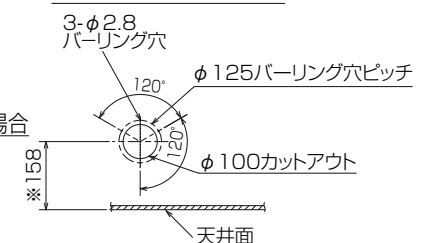


分ダクト接続口詳細図(両側面)

*加湿器(直付け方式)取付け時は指定方向の350×100のカットアウト部を使用します。



新鮮外気取入口詳細図



標準パネルの場合
(社名表示部)



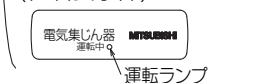
カンタン自動パネルの場合
別売ワイヤレス受光部キット取付の場合
(社名表示部)

応急運転スイッチ・〈冷房〉
兼 応急昇降スイッチ〈上げる〉
応急運転スイッチ・〈暖房〉
兼 応急昇降スイッチ〈下げる〉




受光部 運転ランプ

別売電気集塵機取付の場合
(社名表示部)



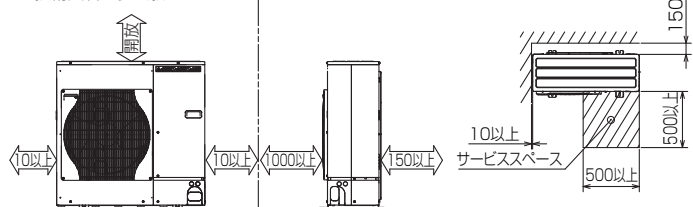
①	②	A	B	C	D	E
冷媒配管 φ9.52 フレア接続 3/8F	冷媒配管 φ15.88 フレア接続 5/8F	281	298	85	77	440

RG01V147

単位	スケール	作成日	形名	MPL-RP160BA					
mm	NTS	2007-5-31	パッケージエアコン室内ユニット外形図 (4方向天井カセット形)(標準パネル)						
 三菱電機株式会社			図番	GA-MPL-RP160BA		副番		記号	

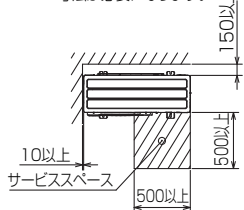
1 設置スペース(周囲必要空間)

下図は基本例を示します。
詳細につきましては工事マニュアル等の
技術資料を参照願います。



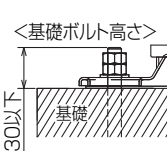
2 サービススペース

サービススペースは下図の
寸法が必要になります。



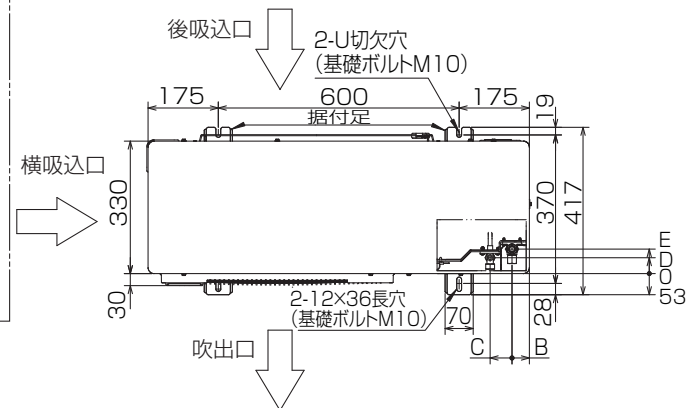
3 基礎ボルト

M10の基礎ボルトでユニットの据付足を
4ヶ所強固に固定してください。
(基礎ボルト、座金、ナットは現地手配です。)



4 配管・配線取入れ方向

配管、配線接続は、
前面、右側面、後面、下面の
4方向から取入れできます。



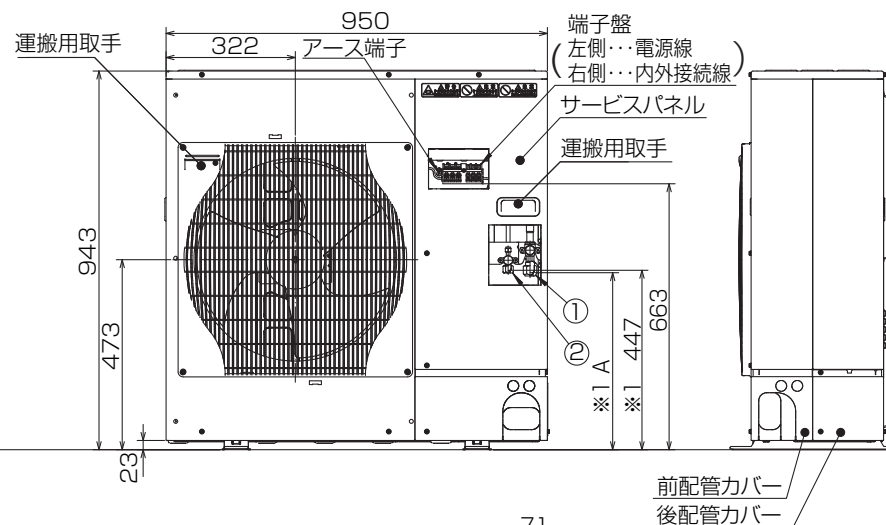
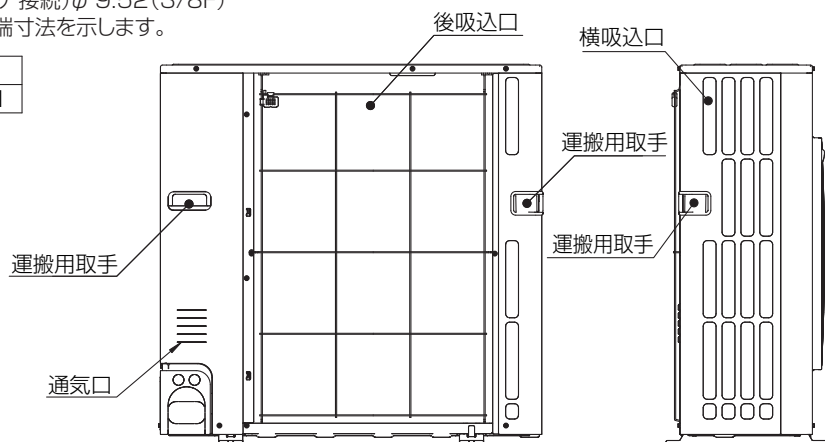
記号説明

①…冷媒ガス配管接続口(フレア接続)φ15.88(5/8F)

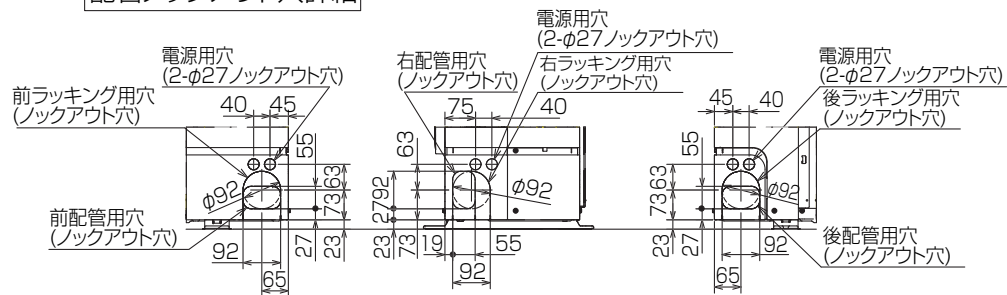
②…冷媒液配管接続口 (フレア接続)φ 9.52(3/8F)

※1…ストップバルブの接続先端寸法を示します。

A	B	C	D	E
441	43	55	40	61



配管ノックアウト穴詳細



単位	スケール	作成日	形名	MPU-P160HA5					
mm	NTS	2007-9-6	パッケージエアコン室外ユニット外形図						
 三菱電機株式会社			図番	GA-MPU-P160HA5		副番	A	記号	

BK01B573-2

MPU(Z)－P80(S)・112・140・160・224・280HA5 形, MPU(Z)－P140・160HA6形
MPUZ－WRP80(S)・112・140・160・224HA5 形
MPUZ－WRP80(S)・112・140・160・224・280HA6 形

三菱電機株式会社

室外ユニット耐(重)塩害仕様 仕様書

図示 番号	区分名	部品名	素材仕様	標準 仕様	耐塩害	耐重 塩害	表面処理仕様
①	外装パネル	本体ベース	アルミ亜鉛マグネシウムメッキ鋼板	○			—
					○		アクリル樹脂塗装/内外面1回塗装
						○	アクリル樹脂塗装/内面2回,外面1回塗装
②	パネル (上面・前面・後面など)	パネル	合金化亜鉛メッキ鋼板	○			ポリエステル系樹脂塗装(塗装鋼板)
					○		アクリル+ポリエステル樹脂塗装/内外面1回塗装
						○	アクリル+ポリエステル樹脂塗装/内面1回,外面2回塗装
③		グリル	ポリプロピレン樹脂成形品	○	○	○	—
④		リヤガード	SWM鉄線	○	○	○	ポリエチレン樹脂コーティング
⑤	送風機	プロペラファン	ポリプロピレン樹脂成形品	○	○	○	—
⑥	モータ	フレーム部	モールド仕様(不飽和ポリエステル樹脂) 又は溶融亜鉛メッキ鋼板	○	○	○	機種によってモータのフレーム材質が異なります。
		シャフト部	SC45C	○	○	○	防錆油塗布
		モータサポート	溶融亜鉛メッキ鋼板	○			—
⑦					○	○	板金端面にエポキシ樹脂塗装
							—
					○	○	防蝕・親水性処理フィン(ビニル系又はアクリル系樹脂塗装)
⑧	熱交換器	フィン	アルミ板	○			—
⑨		側板	溶融亜鉛メッキ鋼板	○	○	○	クロムフリー被膜処理
⑩		配管	リン脱酸銅管(C1220T)	○	○	○	—
⑪		配管溶接部	ロー材:リン銅ロー	○	○	○	—
⑫	冷媒配管	圧縮機	熱間圧延鋼板	○	○	○	アルキド樹脂塗装
⑬		配管	リン脱酸銅管(C1220T)	○	○	○	—
⑭		配管溶接部	ロー材:リン銅ロー	○	○	○	—
⑮	電気品箱	プリント基板	ガラスコンポジット CEM-3	○	○	○	防湿剤塗布(マイコン足部周辺)
⑯		電気品箱	溶融亜鉛メッキ鋼板	○	○	○	クロムフリー被膜処理
⑰	その他	セパレータ	溶融亜鉛メッキ鋼板	○			クロムフリー被膜処理
					○	○	端面部にエポキシ樹脂塗装
							—
⑱		配管支持板	溶融亜鉛メッキ鋼板	○			クロムフリー被膜処理
					○	○	端面部にエポキシ樹脂塗装
							—
⑲		ネジ(外装)	SWCH18A(鉄製)	○			亜鉛ニッケル合金メッキ
			SUS410(ステンレス)		○	○	亜鉛ニッケル合金メッキ
⑳		ラベル			○		JRA耐塩害仕様
						○	JRA耐重塩害仕様

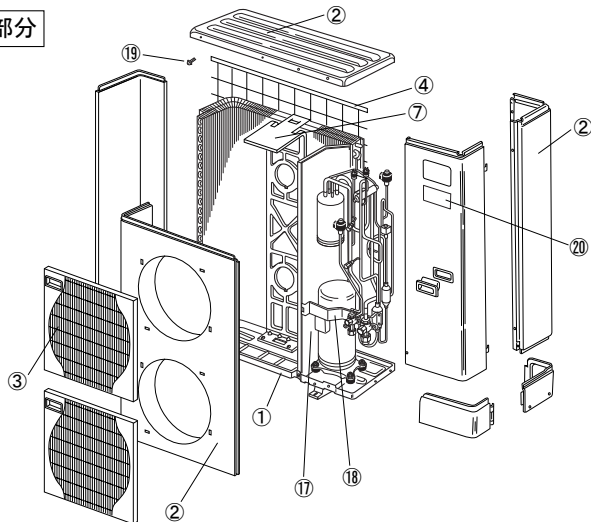
「耐塩害仕様・耐重塩害仕様室外ユニット」は、日本冷凍空調工業会規格JRA9002に基づいています。

- ご注意 1.海水飛沫及び潮風に直接さらされることを極力回避するような場所へ設置してください。(設置場所の条件により、ユニットの寿命が異なります。)
2.外装パネルに付着した海塩粒子が雨水によって十分洗浄されるように配慮してください。
(日除けなどを取り付けると雨水による洗浄ができなくなります。)
3.室外機底板内への水の滞留は、著しい腐食作用を促進させる為、底板内の水抜け性を損なわないように、傾きなどを注意してください。
4.海岸地帯へ設置された場合は、付着した塩分等を除去する為に定期的に水洗いを行ってください。
5.据付時、メンテナンス時等に付いた傷は、補修してください。
6.機器の状態を定期的に点検してください。
7.基礎部分の排水性を確保してください。

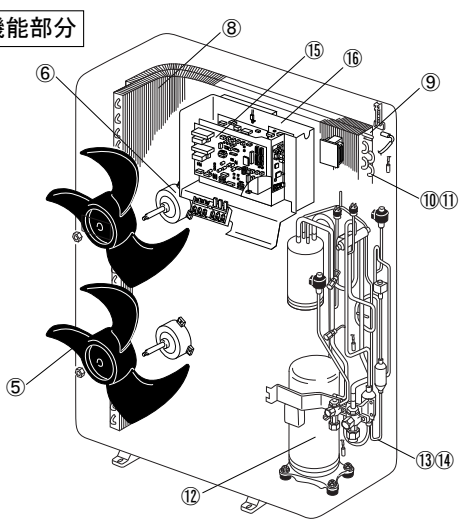
※この図は一例です。

MPU(Z)－P80(S)・112・140・
160HA5, MPU(Z)－P140・160HA6, MPUZ－WRP80(S)・112HA5,
MPUZ－WRP80(S)・112・140HA6はファンが1つです。

外観部分



機能部分



耐(重)塩害仕様書

形名 MPU(Z)－P80(S)・112・140・160・224・280HA5 形, MPU(Z)－P140・160HA6 形
MPUZ－WRP80(S)・112・140・160・224HA5 形, MPUZ－WRP80(S)・112・140・160・224・280HA6 形

作成日 2007-12-13

図番 MPUZP80HA5BS

副番 E

三菱電機パッケージエアコン用別売部品仕様書

品名 ワイヤレスリモコンキット(操作部+受光部キット) 形名 PAR-SW9RA

1. 適用機種 MPLP-P160BWE/BWH(化粧パネル)

2. 仕様

受光部キット

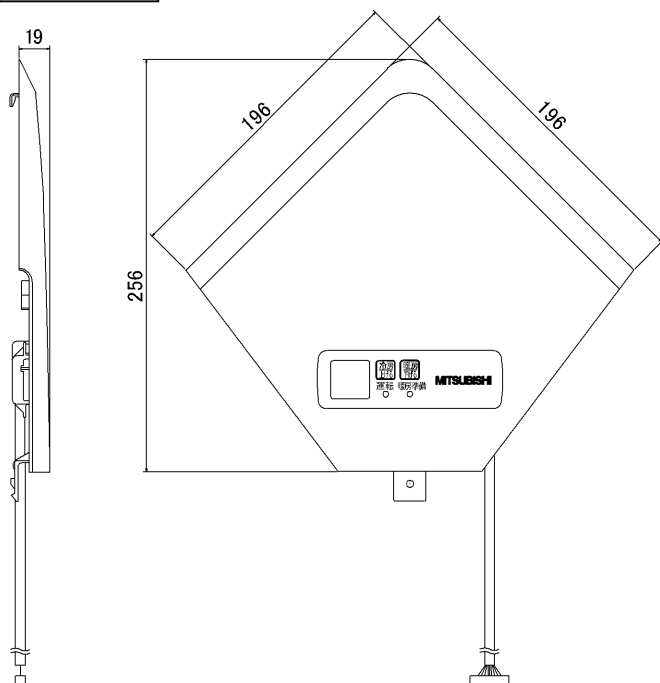
項 目	内 容
運転表示ランプ	運転時:LED(緑色)点灯表示、異常時:LED(緑色)点滅表示 暖房準備中:LED(オレンジ色)点灯表示
応急運転	冷房・暖房スイッチ(運転/停止)装備
ユニット制御台数	1グループ最大16冷媒系統 (但し、1冷媒系統毎に1台以上ワイヤレス受光部キットを設置してください。)
アダプタ配線	コネクタ付9芯コード(付属)を室内ユニット本体制御基板上的コネクタ(CN90)に接続
受光範囲	受光部正面より45°の範囲で7m以内(条件により異なります)
外装	ABS樹脂(化粧パネルと同色、マンセルNo. 6.4Y8.9/0.4)

操作部

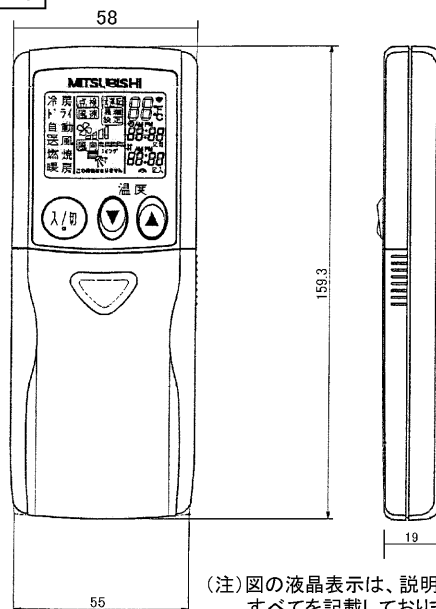
項 目	内 容
運転/停止	運転:運転内容を液晶表示
運転モード	冷房/ドライ/送風/自動/暖房 切換・表示
室温調節	冷房/ドライ :19~30℃/1℃単位で設定・表示 暖房 :17~28℃/1℃単位で設定・表示 自動 :19~28℃/1℃単位で設定・表示
風速調節	静粛/弱/中/強 4ノッチ切換・表示
風向調節	上下:ペーンの吹出角度固定4段階・スイング 計5段階切換・表示 左右:“この機能はありません”表示
時刻表示	時/分表示(現在時刻・開始時刻・終了時刻)
タイマー機能	10分単位で開始・終了時刻を各々設定・表示/1日
電 源	DC3V(単4アルカリ電池 2本使用(付属))
使用環境条件	温度:0~40℃ 湿度:30~90%RH(結露なきこと)
外形寸法	H159.3×W58×D19
外 装	ホワイト(ABS樹脂)
据付方法	付属リモコンホルダーを壁面に直付け
付属部品	単4アルカリ乾電池2本・リモコンホルダーと取付用ネジ(4.1×16 2本)

3. 外形図

受光部キット



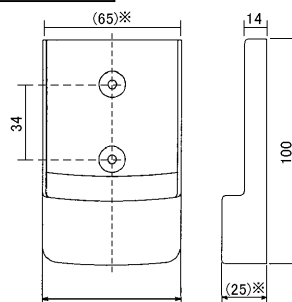
操作部



(注)図の液晶表示は、説明のためすべてを記載しておりますが、実際には該当部分のみ表示します。

リモコンホルダー

※()の寸法は実測値です。



三菱電機パッケージエアコン用別売部品仕様書

形名 PAR-SW9RA

三菱電機株式会社

第3角法

単位:mm

作成日

2007-5-21

仕様書番号

(形名コード)

7EAA9R

副番

A

頁

1/2

三菱電機パッケージエアコン用別売部品仕様書

品名	ワイヤレスリモコンキット(操作部+受光部キット)	形名	PAR-SW9RA
----	--------------------------	----	-----------

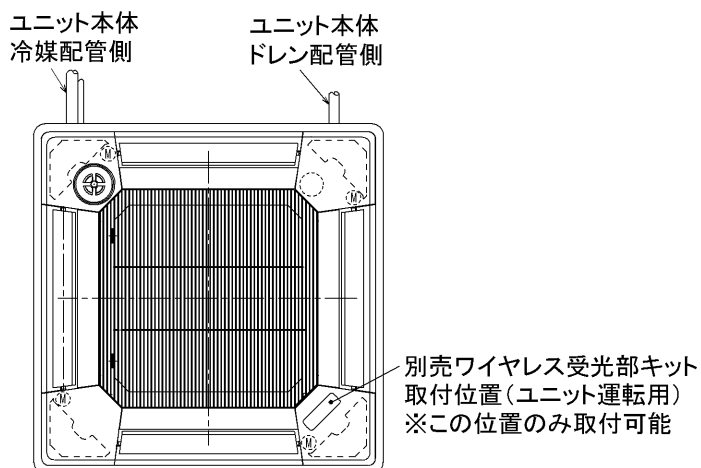
4. 取付位置

受光部キット

本品は化粧パネルの右図の位置
(室内ユニット本体の冷媒配管部と対角側のコーナーのみ)
に取付けます。

※無理やり、指定位置以外に取付けした場合は、
ワイヤレス受光部キットの故障の原因になります。

※別売カンタン自動パネル(自動昇降)には、
取付け済みですので、本部品は不要です。



三菱電機パッケージエアコン用別売部品仕様書			形名	PAR-SW9RA				
 三菱電機株式会社	第3角法	作成日	仕様書番号	7EAA9R	副番	A	頁	2/2
	単位:mm	2007-5-21	(形名コード)					