

-
- パネル、
- 20~45
- (天井開口穴)
- 加湿器(別吊り方式)用
ダクト接続口
- 20~45
- 20~45
- 新鮮外気
取入口
- 810
- (吊りボルトピッチ)
- 160
- 160
- 分ダクト接続口
- 840
- リモコン用端子盤
- 室内外接続用端子盤
- 配線リブレースキット用
電源端子盤
- (吊りボルトピッチ)
- 620
- 605 \pm 3
- 24
- 160
- (7.5)
- 20~45
- 吊りボルト M10
又はW3/8
- 187.5
- 加湿器(別吊り方式)用
ダクト接続口
- 840
- 160
- カットアウト
- 20~45
- (天井開口穴)

[illegible][illegible]

3-φ2.8
バーリング穴

120°

φ125バーリング穴ピッチ

φ100カットアウト

※158

天井面

*機種ごとの能力は下記による。
MPLZ-RP・BA・・・40,45,50,56,63,71,80,112,140,160
MPL-RP・BA・・・40,45,50,56,63,71,80,112,140,160

	①	②	A	B	C	D	E	
40～63形	冷媒配管 φ 6.35 フレア接続 1/4F	冷媒配管 φ 12.7 フレア接続 1/2F	241	258	80	74	40	
71.80形								
112形	冷媒配管 φ 9.52 フレア接続 3/8F	冷媒配管 φ 15.88 フレア接続 5/8F	281	298	85	77	44	
Z-112形								
140.160形								

据え付け所要スペース(室内ユニット)

天井面
化粧パネル
室内ユニット
室内ユニット間
3000mm以上
床面より
1800mm以上の
高所取付
障害物
床面
1500mm以上
1000mm以上

カンタン自動パネル 吸込グリル昇降寸法

Diagram illustrating the ceiling-mounted unit. The unit is shown with a long-life filter (ロングライフフィルター) and a suction grille (吸込グリル). The maximum height of the unit is indicated as Max. 4.0m.

ムーブアイパネルの場合
 輻射センサー(ムーブアイ) \

※標準パネルの場合、
 輻射センサーはありません。

標準パネルの場合
(社名表示部)

カンタン自動パネルの場合
別売ワイヤレス受光部キット取付の場合
(社名表示部)

応急運転スイッチ・〈冷房〉
兼 応急昇降スイッチ〈上げる〉
応急運転スイッチ・〈暖房〉
兼 応急昇降スイッチ〈下げる〉

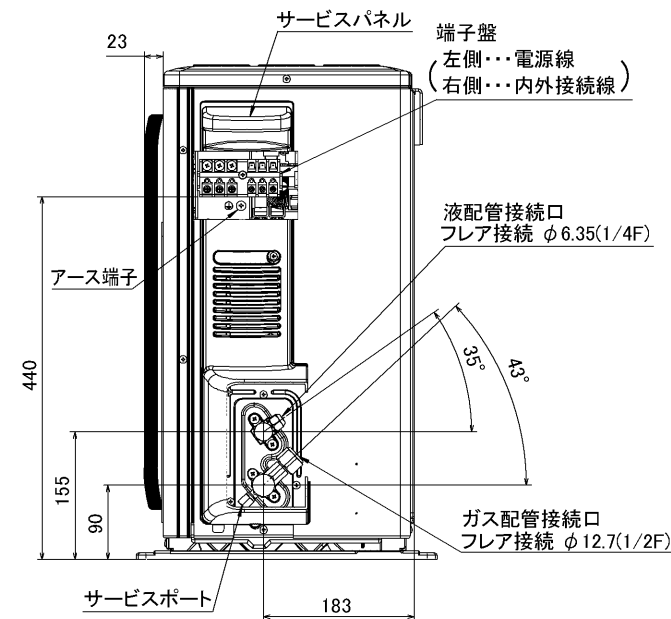
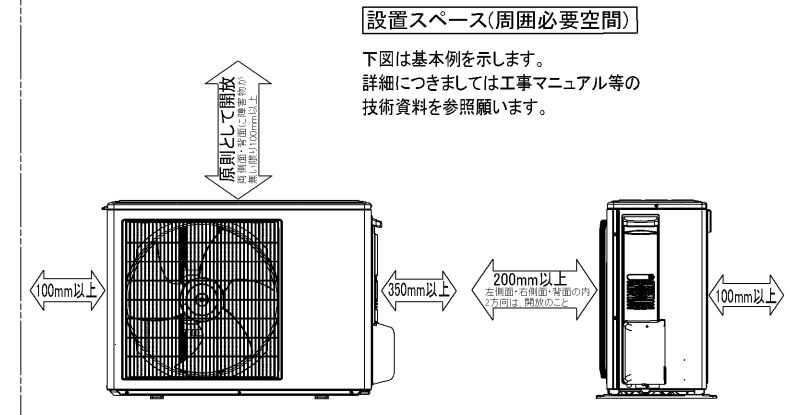
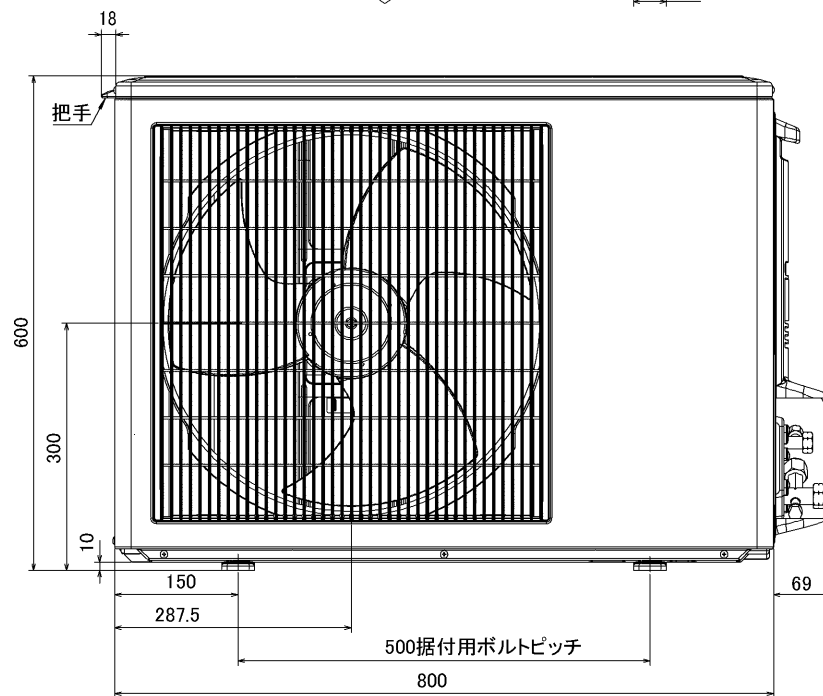
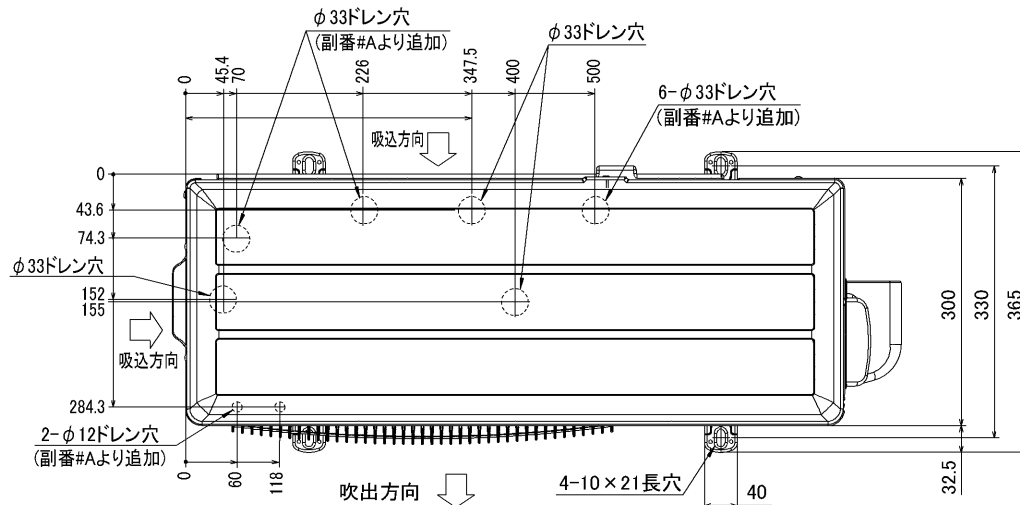
霜取・暖房準備中ランプ

別売電気集塵機取付の場合
(社名表示部)

電氣集じん器 MITSUBISHI
運転中

運転ランプ

単位	スケール	作成日	形名	MPLZ-RP40~160BA MPL-RP40~160BA				
mm	NTS	2005-12-7	パッケージエアコン室内ユニット外形図 (4方向天井カセット形)					
 三菱電機株式会社			図番 (形名コード)	7PQEDA	副番	A	記号	



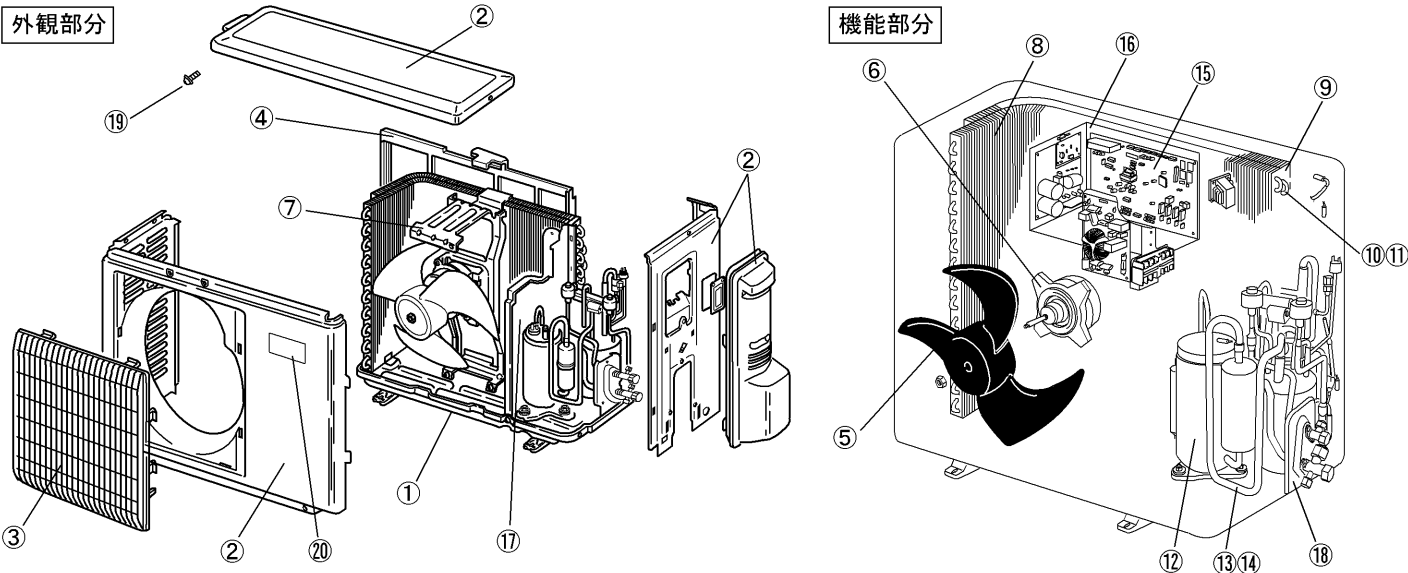
BK01B414

単位	スケール	作成日	形名	MPUZ-P40(S)・45(S)・50(S)・56(S)・63(S)HA3(-BS(G)) MPU-P40(S)・45(S)・50(S)・56(S)・63(S)HA3			
mm	NTS	2006-5-26	パッケージエアコン室外ユニット外形図				
三菱電機株式会社			図番 (形名コード)	7JMCDA	副番	A	記号

室外ユニット耐(重)塩害仕様 仕様書

図示 番号	区分名	部品名	素材仕様	標準 仕様	耐塩害	耐重 塩害	表面処理仕様
①	外装パネル	本体ベース	アルミ亜鉛メッキ鋼板	○			－
					○		アクリル樹脂塗装/内外面1回塗装
						○	アクリル樹脂塗装/内面2回、外面1回塗装
②	パネル (上面・前面・後面など)	パネル	合金化亜鉛メッキ鋼板	○			ポリエステル系樹脂塗装(塗装鋼板)
					○		アクリル＋ポリエステル樹脂塗装/内外面1回塗装
						○	アクリル＋ポリエステル樹脂塗装/内面1回、外面2回塗装
③	送風機	グリル	ポリプロピレン樹脂成形品	○	○	○	－
④		コンデンサネット	ポリプロピレン樹脂成形品	○	○	○	－
⑤		プロペラファン	ポリプロピレン樹脂成形品	○	○	○	－
⑥	モータ	フレーム部	モールド仕様 (不飽和ポリエステル樹脂)	○	○	○	－
		シャフト部	SC45C	○	○	○	防錆油塗布
⑦	モータサポート	モータサポート	溶融亜鉛メッキ鋼板	○			－
					○	○	板金端面にエポキシ樹脂塗装
⑧	熱交換器	フィン	アルミ板	○			－
					○	○	防蝕・親水性処理フィン(ビニル系又はアクリル系樹脂塗装)
⑨	熱交換器	側板	溶融亜鉛メッキ鋼板	○	○	○	クロメート被膜
⑩		配管	リン脱酸銅管(C1220T)	○	○	○	－
⑪		配管溶接部	ロー材:リン銅ロー	○	○	○	－
⑫		配管溶接部	ロー材:リン銅ロー	○	○	○	－
⑬	冷媒配管	圧縮機	熱間圧延鋼板	○	○	○	アルキド樹脂塗装
⑭		配管	リン脱酸銅管(C1220T)	○	○	○	－
⑮		配管溶接部	ロー材:リン銅ロー	○	○	○	－
⑯	電気品箱	プリント基板	ガラスコンポジット CEM-3	○	○	○	防湿剤塗布(マイコン足部周辺)
⑰		電気品箱	溶融亜鉛メッキ鋼板	○	○	○	クロメート被膜
⑱	その他	セパレータ	溶融亜鉛メッキ鋼板	○			クロメート被膜
		配管支持板	溶融亜鉛メッキ鋼板	○			クロメート被膜
⑲	ネジ(外装)	ネジ(外装)	SWCH18A(鉄製)	○	○	○	亜鉛ニッケル合金メッキ
					○		JRA耐塩害仕様
⑳	ラベル	ラベル				○	JRA耐重塩害仕様
						○	JRA耐重塩害仕様

ご注意 1.海水飛沫及び潮風に直接さらされることを極力回避するような場所へ設置してください。(設置場所の条件により、ユニットの寿命が異なります。)
2.外装パネルに付着した海塩粒子が雨水によって十分洗浄されるように配慮してください。
(日除けなどを取り付けると雨水による洗浄ができなくなります。)
3.室外機底板内への水の滞留は、著しい腐食作用を促進させる為、底板内の水抜け性を損なわないように、傾きなどを注意してください。
4.海岸地帯へ設置された場合は、付着した塩分等を除去する為に定期的に水洗いを行ってください。
5.据付時、メンテナンス時等に付いた傷は、補修してください。
6.機器の状態を定期的に点検してください。
7.基礎部分の排水性を確保してください。



三菱電機ビル空調管理システム仕様書

■仕様表

項目	内容
外形寸法 (H×W×D)	120×130×19mm
質量	0.2kg
電源	DC12V 室内ユニットより伝送線を介して受電
使用環境条件	温度 0～40℃ 湿度 30～90%RH (結露なきこと)
材質	PS
外観色	ピアノホワイト (マンセル6.4Y8.9/0.4)
配付方法	JISC8340の2個用のスイッチボックス (現地手配) へ取り付け。または、壁に直接付く。 MAリモコン線は、無極性2線でMAリモコン専用端子に接続。 別売品 リモコンケーブル (PAC-YT81HC (10m)) (PAC-YT82HC (20m))

■接続機種

制御対象ユニット	
フリープラン用室内ユニット	Mr.Slim室内ユニット (A制御)
フリープラン用ロスナイ *1	

*1 室内ユニットを介して接続 (直接接続不可)

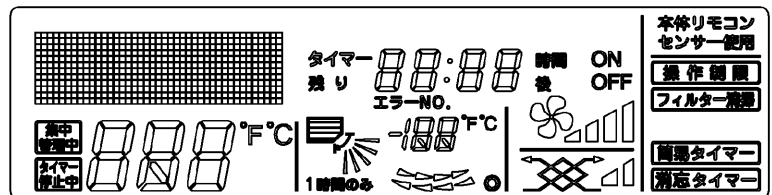
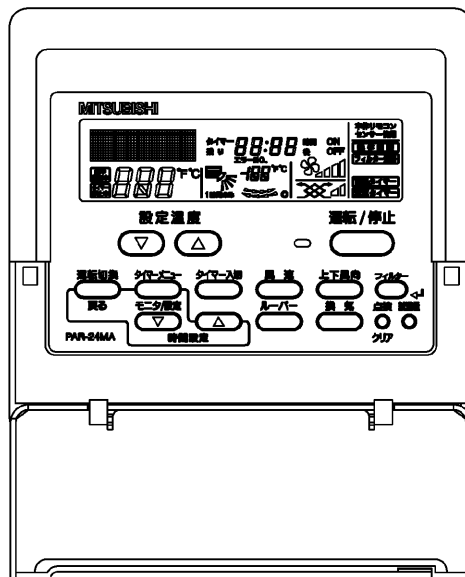
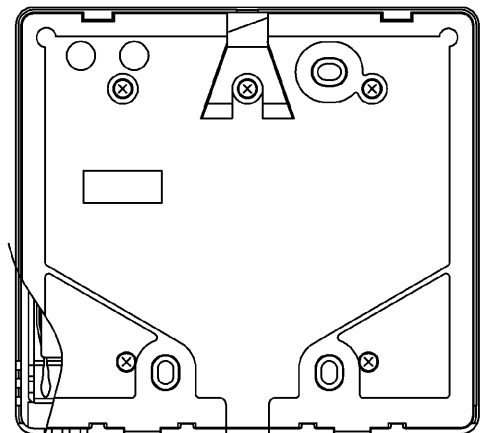
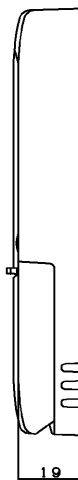
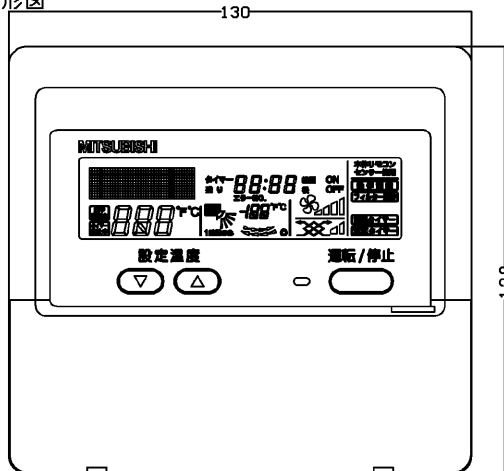
■機能表

項目	設定	表示	内容
運転/停止	○	○	運転/停止の切替が可能
運転モード切替	○	○	冷房/ドライ/自動/送風/暖房の切替が可能
室温設定	○	○	下記の範囲で温度設定できます。(空調機により温度範囲が異なります。) 下記は標準機能の場合です。) 冷房・ドライ: 19～30℃ / 暖房: 17～28℃ / 自動: 19～28℃
風速設定	○	○	風速の切替えができます。*ユニットにより選択可能な風量は異なります。
風向設定	○	○	風向の切替えができます。*ユニットにより選択可能な風向は異なります。
ルーバー設定	○	○	ルーバーの運転/停止切替が可能
手元操作への禁止/許可	×	○	上位コントローラの設定により、運転/停止、運転モード、設定温度、フィルターサインリセット操作が禁止されます。 *禁止中は【集中管理中】が点灯します。
運転モードの切替制限	×	○	上位コントローラからの設定により、下記モードへの操作が禁止されます。 冷房禁止時: 冷房・ドライ・自動 / 暖房禁止時: 暖房・自動 冷暖禁止時: 冷房・ドライ・暖房・自動

○: グループ別操作 ×: 対応不可

項目	設定	表示	内容
室温表示	—	○	空調機の運転時のみ、室内ユニットの暖込み温度を表示します。
異常表示	—	○	現在発生している異常内容を、アドレスとともに表示します。 また、異常発生時に連絡先の電話番号を表示させることも可能です。 *異常内容によりアドレス表示しない場合もあります。
タイマー運転	○	○	簡易タイマー/消し忘れタイマーの何れかを 사용할 可 能 です。 ・簡易タイマー: ON/OFFを1回行うタイマー (1時間単位で72時間まで、ONまたはOFFのみの設定も可能) ・消し忘れタイマー: 運転後に一定時間経過すると停止するタイマー (運転時間を30分単位で4時間まで設定可能)
換気機器操作	○	○	フリープランユニット管理時 フリープラン用ロスナイの運転設定及び運転運転設定が可能 換気運転機器の停止/強/弱の切替可能 ミスタースリムユニット管理時 (A制御) マイコンタイプロスナイの運転運転操作が可能 換気運転機器の強/弱の切替可能
言語切替機能	○	○	表示する言語 (ドット表示部) を切替えることができます。
スムースメンテナンス機能	○	○	メンテナンス安定運転への切替が可能です。 メンテナンス情報を表示することができます。 *メンテナンス機能対応ユニットのみ可能です。
異常時の連絡先表示機能	○	○	異常発生時に連絡する電話番号を登録し、表示することができます。 *異常発生時には、登録されている電話番号を表示します。
温度設定範囲制限機能	○	○	初期設定により、室温設定の温度範囲を制限することができます。
操作制限機能	○	○	リモコンスイッチの操作ロックの設定/解除ができます。 ・全スイッチロック ・運転/停止スイッチ以外のスイッチロック
外部入力	×	×	外部入力はできません。
外部出力	×	×	外部出力はできません。
自動昇降パネル操作	○	○	自動昇降パネルの上昇/下降の操作ができます。 *自動昇降対応ユニットのみ可能です。
ベーン角度設定	○	○	吹き出し口の角度の固定操作ができます。 *ベーン角度固定対応ユニットのみ可能です。


外形図



第3角法



三菱電機ビル空調管理システム



名称	MAスムースリモコン
形名	PAR-24MA
形名コード	7EY240