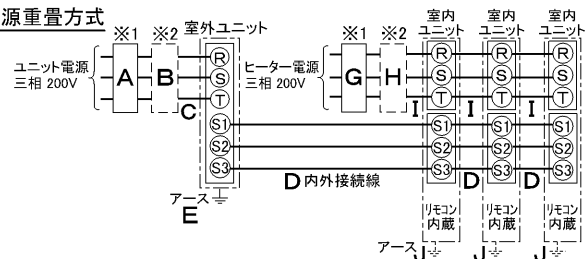


仕 様 表			セット形名	MPSZT-P160GHD(-BS(G))						
電源	電源・三相 200V		機外配線要領							
電源周波数	Hz	60Hz	機外配線	ユニット電源 (室外側)	漏電遮断器	定格電流	A	30		
冷房標準性能	冷房能力	kW			14.0(5.5~16.0)	定格感度電流	mA	30		
	COP	—			2.72	動作時間	—	0.1S以内		
	定格消費電力	kW			5.15	手元開閉器	開閉器容量	A	30	
	運転電流	A			15.9		B種ヒューズ	A	30	
	力率	%			93	配線用遮断器定格電流	A	30		
暖房標準性能	暖房能力	kW			<22.3(11.3~25.3)>	ユニット電源線太さ	C	mm ²	5.5	
	COP	—			<2.05>	内外接続線太さ	50m以下	mm	φ1.6	
	定格消費電力	kW			<10.89>		80m以下	mm	φ2.0	
	運転電流	A			<32.4>	アース線太さ	E	mm	φ1.6	
	力率	%	<97>	電 源 線 太 さ						
暖房低温性能	暖房低温能力	kW	<20.3>	室内ユニットおよびヒーター電源	漏電遮断器	定格電流	G	A	30	
	暖房低温消費電力	kW	<12.72>		定格感度電流	mA	30			
COP (平均)	—	<2.41>	動作時間		—	0.1S以内				
最大運転電流	A	<43.1>	手元開閉器		開閉器容量	H	A	30		
室内ユニット (1台分データ)	室内形名	MPS-RP56GAH2×3台			配線用遮断器定格電流	A	30			
	外形寸法<H×W×D>	mm	1900×600×270			電 源 線 太 さ	I	mm ²	5.5	
	外装色<マンセル>	—	ホワイト<0.70Y 8.59/0.97>			内外接続線太さ	K	—	0.3mm ² 以上	
	補助電気ヒーター	kW	2.1				アース線太さ	J	mm	φ1.6
	エアフィルター	PPハニカム(抗菌仕様)			電 源 線 太 さ	I	mm ²	5.5		
	送風機(形式×出力×個数)	—	シロッコファン×0.02kW×1			内外接続線太さ	K	—	0.3mm ² 以上	
	風量	m ³ /min	弱13-強16				アース線太さ	J	mm	φ1.6
	機外静圧	Pa	0			電 源 線 太 さ	I	mm ²	5.5	
	風向調節	上下方向	手動:冷房・除湿時 は正面吹出し/上吹出し 暖房時は下吹出し			内外接続線太さ	K	—	0.3mm ² 以上	
		左右方向	任意に設定可・スイング				アース線太さ	J	mm	φ1.6
運転音	dB	弱33-強38			電 源 線 太 さ	I	mm ²	5.5		
製品質量	kg	43			内外接続線太さ	K	—	0.3mm ² 以上		
ドレン配管サイズ	—	VP-20			アース線太さ	J	mm	φ1.6		
室内ユニット	室外形名	MPUZ-P160HA3(-BS(G))			電 源 線 太 さ	I	mm ²	5.5		
	外形寸法<H×W×D>	mm	1350×950×330(+30)			内外接続線太さ	K	—	0.3mm ² 以上	
	外装色<マンセル>	—	アイボリー<3Y 7.8/1.1>			アース線太さ	J	mm	φ1.6	
室外ユニット	圧縮機	1日の冷凍能力	法定トン	0.620~2.460			電 源 線 太 さ	I	mm ²	5.5
	保護装置	—	全密閉×2.9kW×1			内外接続線太さ	K	—	0.3mm ² 以上	
	送風機(形式×出力×個数)	—	吐出温度検知、過電流検知回路				アース線太さ	J	mm	φ1.6
	送風機	形式×出力×個数	—	プロペラファン×0.06kW×2			電 源 線 太 さ	I	mm ²	5.5
	風量	m ³ /min	95			内外接続線太さ	K	—	0.3mm ² 以上	
風機用保護装置	—	温度開閉器			アース線太さ	J	mm	φ1.6		
運転音(冷房/暖房)	dB	49/51			電 源 線 太 さ	I	mm ²	5.5		
製品質量	kg	113			内外接続線太さ	K	—	0.3mm ² 以上		
共通事項	冷媒	kg	R410A×4.5			アース線太さ	J	mm	φ1.6	
	冷媒配管長	m	30(追加チャージ時50)			電 源 線 太 さ	I	mm ²	5.5	
	高低差	m	30			内外接続線太さ	K	—	0.3mm ² 以上	
	室内側冷媒配管径(液/ガス)	mm	φ6.35/φ12.7			アース線太さ	J	mm	φ1.6	
室外側冷媒配管径(液/ガス)	mm	φ9.52/φ15.88			電 源 線 太 さ	I	mm ²	5.5		
温度設定(リモコン)	冷房・ドライ19~30℃/暖房17~28℃						内外接続線太さ	K	—	0.3mm ² 以上
使用温度範囲	冷房	室内	乾球温度19~32℃/湿球温度15~23℃			リモコン内蔵	リモコン内蔵	リモコン内蔵		
		室外	乾球温度-5~43℃/ —							
	暖房	室内	乾球温度17~28℃/ —							
		室外	乾球温度-11~21℃/湿球温度-12~15℃							
セット別売形名	分 配 管	MSDT-111R2								
注意事項										
1. 冷房・暖房能力および電気特性はJISB8615-1の条件で運転した場合の数値です。 定格冷房能力(室内側:乾球27.0℃,湿球19.0℃,外気温度:乾球35.0℃) 定格暖房能力(室内側:乾球20.0℃,外気温度:乾球7.0℃,湿球6.0℃) 低温暖房能力(室内側:乾球20.0℃,外気温度:乾球2.0℃,湿球1.0℃) 延長配管7.5m(相当長)、高低差0m 2. 冷房・暖房能力の()内は、能力変化の値を示します。 暖房能力・低温暖房・電気特性<>は、補助ヒーター作動時の値です。 3. 運転音は、JIS規格に準じて、反響の少ない無響室で測定した数値(Aスケール)です。 実際に据付た状態で測定すると、周囲の騒音や反響などの影響を受け、表示数値より、大きくなるのが普通です。										

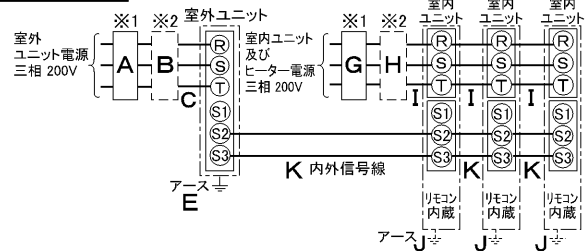
電気配線図

(1) 電源重畳方式



※室内の渡り配線の総延長が80m以上となる場合は、電源重畳方式での配線はできません。必ず(2)内外別受電方式にしてください。

(2) 内外別受電方式



(2)の場合、S1-S1間の渡り配線は絶対に行わないでください。

空冷ヒートポンプ式パッケージエアコン仕様書		床置形/(同時トリプル同容量同タイプ)					
形名	<標準仕様>	MPSZT-P160GHD					
	<耐(重)塩仕様>	MPSZT-P160GHD-BS(G)					
作成日	2007-08-09	図番	MPSZTP160GHD-6	副番	A	記号	



冷媒、ドレン配管用ノックアウト穴
90×60長穴(左側面にも同等穴有り)

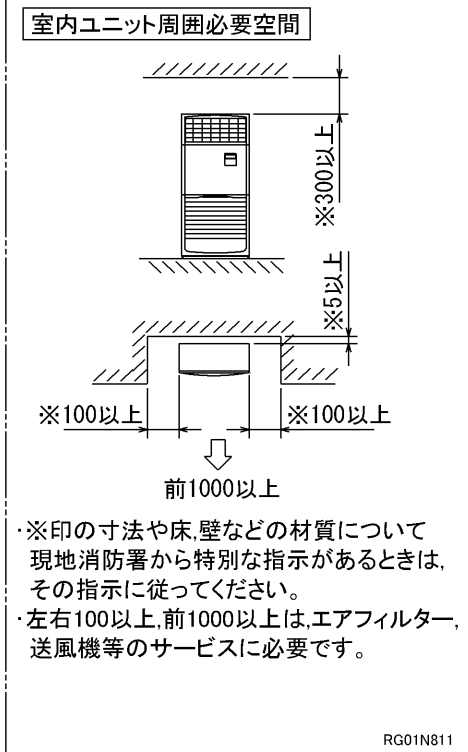
電線用ノックアウト穴 φ27
(左側面にも同等穴有り)



- 注1. ドレン配管はPVC管VP-20を使用してください。
2. ドレン配管接続部は現地工事に合わせ、加工できるようにドレンソケット(VP-20接続用)が附属品として有ります。接着してご使用ください。



3. 分ダクトを取り付ける場合は、ユニットの天井パネルに設けられたノックアウト穴及び分ダクト取り付け用ネジ穴に金具がかからないようにしてください(転倒防止金具の長辺を壁側にすればかかることはありません)

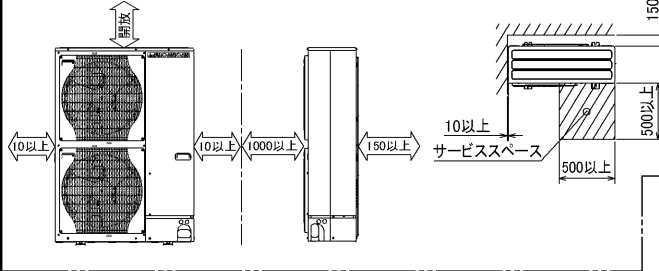


RG01N811

単位	スケール	作成日	形名	MPS-RP50(S)・56(S)・63・71・80GA(H)2			
mm	NTS	2005-9-9	パッケージエアコン室内ユニット外形図(床置形)				
三菱電機株式会社			図番	7PWBFA	副番	A	記号
			(形名コード)				

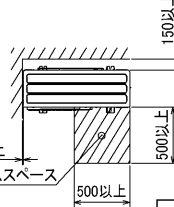
1 設置スペース(周囲必要空間)

下図は基本例を示します。
詳細につきましては工事マニュアル等の
技術資料を参照願います。



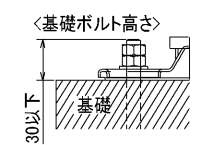
2 サービススペース

サービススペースは下図の
寸法が必要になります。



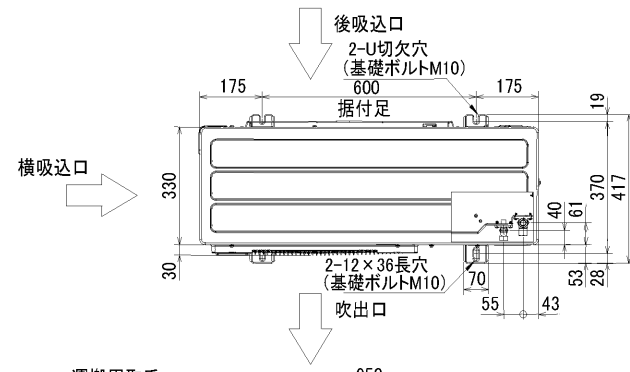
3 基礎ボルト

M10の基礎ボルトでユニットの据付足を
4ヶ所強固に固定してください。
(基礎ボルト、座金、ナットは現地手配です。)



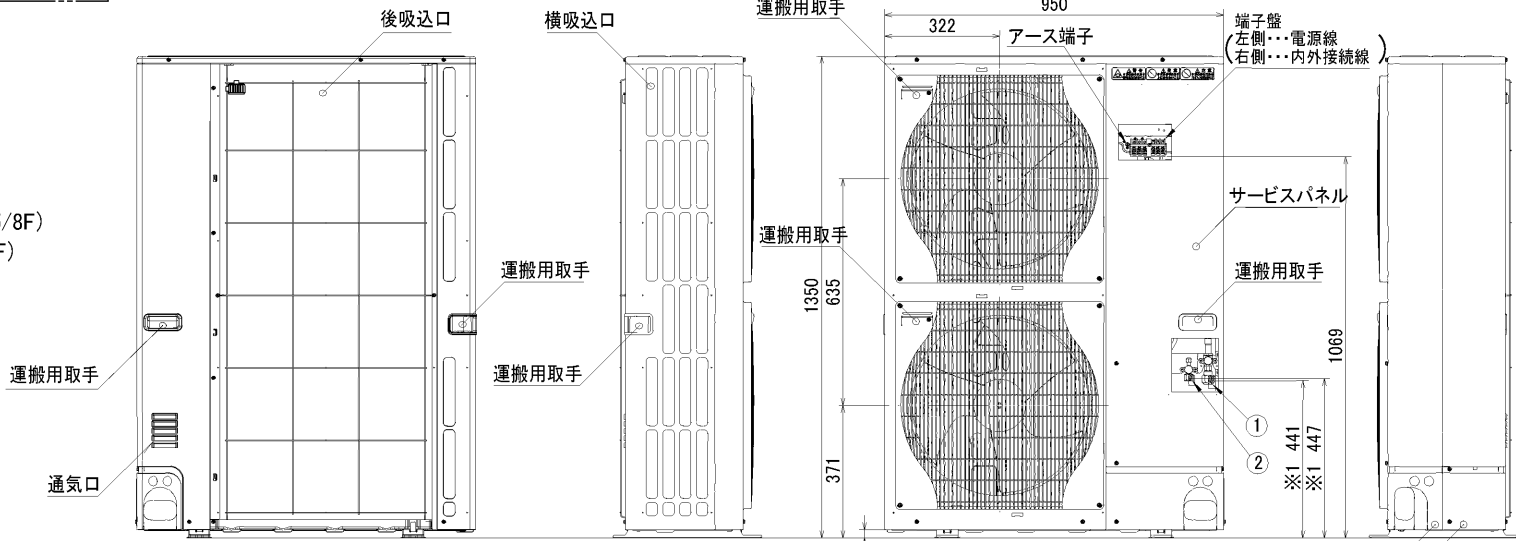
4 配管・配線取入れ方向

配管、配線接続は、
前面、右側面、後面、下面の
4方向から取入れできます。

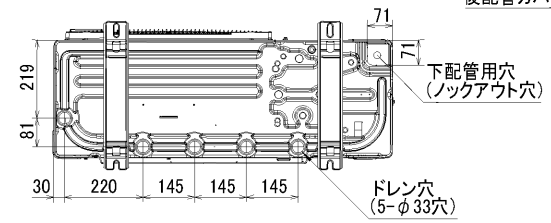
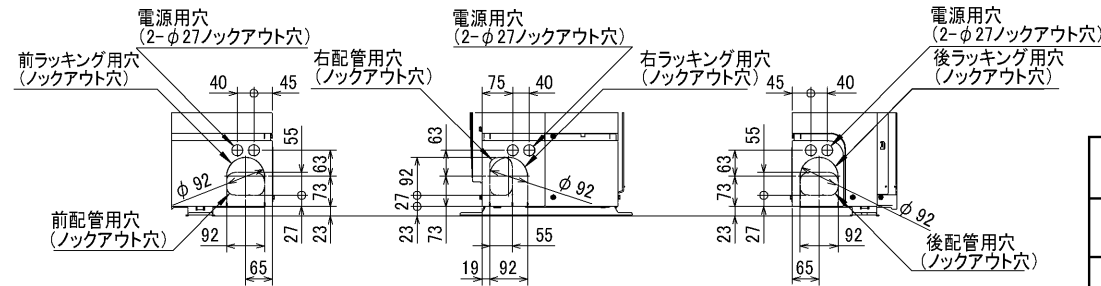


記号説明

- ①・・・冷媒ガス配管接続口(フレア接続)φ15.88(5/8F)
- ②・・・冷媒液配管接続口(フレア接続)φ9.52(3/8F)
- ※1・・・ストップバルブの接続先端寸法を示します。



配管ノックアウト穴詳細



BK01413

単位	スケール	作成日	形名	MPUZ-P160HA3(-BS(G)) MPU-P160HA3
mm	NTS	2006-3-15	パッケージエアコン室外ユニット外形図	
三菱電機株式会社			図番 (形名コード)	7JMCRA 副番 A 記号

三菱電機パッケージエアコン用別売部品仕様書

品名

分配管

形名

MSDT-111R2

1. 仕様

項目	内容	
本体	分配比	室外ユニット容量を33:33:33に3分配
	分配管本数	液管用・ガス管用 各1本
	パイプ材質	リン脱酸銅 C1220T-OL (JIS H3300)
付属品	パイプカバー	発泡ポリエチレン成型品(液管用)・EPTスポンジゴムタイプ(ガス管用)
	異径管	5種類 9本

2. 外形図

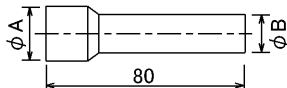
液管用



ガス管用



異径管(付属品)



φA(内径)	φB(外径)	本数
12.7	9.52	1



φC(内径)	φD(外径)	本数
12.7	15.88	3
19.05	25.4	1
6.35	9.52	3
15.88	25.4	1

三菱電機パッケージエアコン用別売部品仕様書

形名

MSDT-111R2

 三菱電機株式会社

第3角法

作成日

仕様書番号

7EAA1A

副番

単位:mm

2004-9-1

(形名コード)