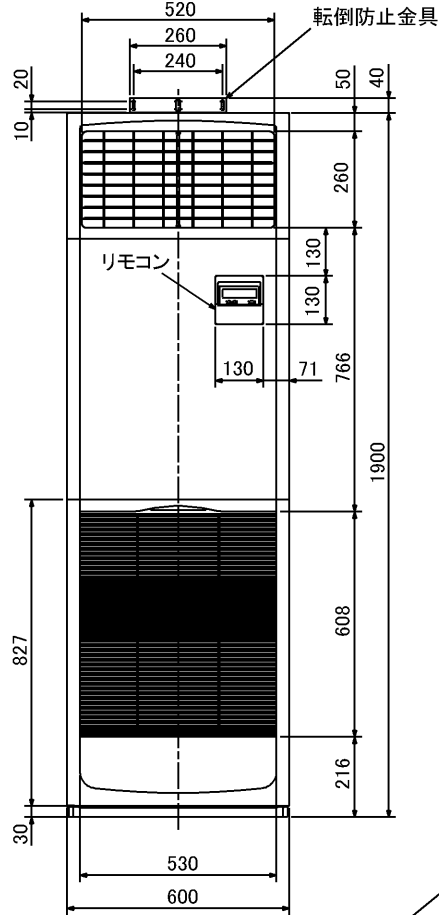


仕 様 表			セット形名	MPSZX-P224GF(-BS(G))												
電 源			電 源 ・ 三 相 200V													
電 源 周 波 数			60Hz													
冷 房 能 力			20.0(11.0~22.4)													
C O P			2.85													
定 格 消 費 電 力			7.01													
運 転 電 流			23.3													
力 率			87													
暖 房 能 力			22.0(11.5~25.0)													
C O P			3.41													
定 格 消 費 電 力			6.45													
運 転 電 流			21.4													
力 率			87													
暖 房 低 温 能 力			18.7													
暖 房 低 温 消 費 電 力			8.91													
C O P ( 平 均 )			3.13													
最 大 運 転 電 流			33.0													
機 外 配 線 要 領			機 外 配 線 要 領													
室内ユニット (1台分データ)			室内形名		MPS-RP112GA2×2台											
			外形寸法<H×W×D>		mm 1900×600×350											
			外装色<マンセル>		— ホワイト<0.70Y 8.59/0.97>											
			補助電気ヒーター		kW 組込不可											
			エアフィルター		PPハニカム(抗菌仕様)											
			送風機(形式×出力×個数)		— シロココファン×0.11kW×1											
			風 量		m <sup>3</sup> /min 弱24-強30											
			機 外 静 圧		Pa 0											
			風向調節		上下方向 手動・冷房・除湿時は正面吹出し/上吹出し 暖房時は下吹出し 左右方向 任意に設定可・スイング											
			運 転 音		dB 弱42-強48											
製 品 質 量		kg 51														
ド レ ン パ ン		ABS樹脂・発泡PS														
ド レ ン 配 管 サ イ ズ		— VP-20														
室外ユニット			室外形名		MPUZ-P224HA4(-BS(G))											
			外形寸法<H×W×D>		mm 1350×950×330(+30)											
			外装色<マンセル>		— アイボリー<3Y 7.8/1.1>											
			圧縮機		法定トン 0.970~3.560											
			1日の冷凍能力		— 全密閉×4.5kW×1											
			保護装置		— 吐出温度検知、過電流検知回路											
			送風機(形式×出力×個数)		— プロペラファン×0.15kW×2											
			風 量		m <sup>3</sup> /min 130											
			送風機用保護装置		— 過熱/過電流保護											
			運 転 音 ( 冷 房 / 暖 房 )		dB 58/59											
製 品 質 量		kg 120														
共通事項			冷 媒		kg R410A×5.8											
			冷 媒 配 管 長		m 30(追加チャージ時70)											
			高 低 差		m 30											
			室内側冷媒配管径(液/ガス)		mm φ9.52/φ15.88											
室外側冷媒配管径(液/ガス)		mm φ9.52/φ25.4														
温度設定(リモコン)			冷房・ドライ19~30°C/暖房17~28°C													
使用温度範囲			冷房		室内 乾球温度19~32°C/湿球温度15~23°C 室外 乾球温度-5~43°C/ —											
			暖房		室内 乾球温度17~28°C/ — 室外 乾球温度-11~21°C/湿球温度-12~15°C											
			分 配 管		MSDD-50WR2											
			セット別売形名													
注意事項																
1. 冷房・暖房能力および電気特性はJISB8615-1の条件で運転した場合の数値です。 定格冷房能力(室内側:乾球27.0°C,湿球19.0°C,外気温度:乾球35.0°C) 定格暖房能力(室内側:乾球20.0°C,外気温度:乾球7.0°C,湿球6.0°C) 低温暖房能力(室内側:乾球20.0°C,外気温度:乾球2.0°C,湿球1.0°C) 延長配管7.5m(相当長)、高低差0m																
2. 冷房・暖房能力の( )内は、能力変化の値を示します。																
3. 運転音は、JIS規格に準じて、反響の少ない無響室で測定した数値(Aスケール)です。 実際に据付た状態で測定すると、周囲の騒音や反響などの影響を受け、表示数値より、大きくなるのが普通です。																
機外配線			機外配線													
室内ユニット (*内外別受電接続時)			漏電遮断器		定格電流 A 50 定格感度電流 mA 100 動作時間 — 0.1S以内											
			手元開閉器		開閉器容量 A 60 B種ヒューズ A 50											
			配線用遮断器		定格電流 A 50											
			ユニット電源線太さ		C mm <sup>2</sup> 14.0											
			内外接続線太さ		50m以下 D mm φ2.0 80m以下 D mm φ2.6											
			アース線太さ		E mm φ2.0											
			電 源		単相・200V											
			漏電遮断器		定格電流 A 15 定格感度電流 mA 30 動作時間 — 0.1S以内											
			手元開閉器		開閉器容量 A 15 B種ヒューズ A 15											
			配線用遮断器		定格電流 A 15											
電 源 線 太 さ		I mm <sup>2</sup> 2.0														
内 外 接 続 線 太 さ		K — 0.3mm <sup>2</sup> 以上														
アース線太さ		J mm φ1.6														
リモコン線		F mm <sup>2</sup> 0.3~1.25														
電 気 配 線 図																
(1)電源重畳方式																
<p>※室内外の渡り配線の総延長が80m以上となる場合は、電源重畳方式での配線はできません。 必ず(2)内外別受電方式あるいは(3)室外ユニットより室内ユニットに電源を供給する方式にしてください。</p>																
(2)内外別受電方式																
<p>※別売配線リプレースキットが必要です。</p>																
(3)室外ユニットより室内ユニットに電源を供給する方式																
<p>※別売配線リプレースキットが必要です。</p> <table border="1"> <tr> <td>電源線</td> <td>電源線太さ</td> </tr> <tr> <td>配線長</td> <td></td> </tr> <tr> <td>~30m</td> <td>2.0mm<sup>2</sup></td> </tr> <tr> <td>30~60m</td> <td>3.5mm<sup>2</sup></td> </tr> <tr> <td>60~120m</td> <td>5.5mm<sup>2</sup></td> </tr> </table>							電源線	電源線太さ	配線長		~30m	2.0mm <sup>2</sup>	30~60m	3.5mm <sup>2</sup>	60~120m	5.5mm <sup>2</sup>
電源線	電源線太さ															
配線長																
~30m	2.0mm <sup>2</sup>															
30~60m	3.5mm <sup>2</sup>															
60~120m	5.5mm <sup>2</sup>															
(2)または(3)の場合、S1-S1間の渡り配線は絶対に行わないでください。																
※1. 電源には必ず漏電遮断器を取付けてください。 漏電遮断器は、インバーター回路用遮断器(三菱電機製NV-Cシリーズまたは、その同等品)を選定してください。																
※2. 漏電遮断器が地絡保護専用の場合には、漏電遮断器と直列に手元開閉器(開閉器+B種ヒューズ)または、配線用遮断器が必要となります。																
・電線太さは、20mまでの電圧降下を見込んで選定してありますので、20mを超える場合は、電圧降下を考慮して「内線規程」等に従い、お選びください。																
・電力会社の地区により規制を受ける場合がありますので、事前に所轄の電力会社にお問い合わせください。																

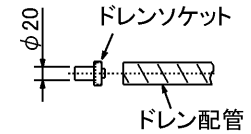
空冷ヒートポンプ式パッケージエアコン仕様書			床置形/(同時ツイン同容量同タイプ)				
グリーン購入法適合			形名 <標準仕様> MPSZX-P224GF				
			形名 <耐(重)塩仕様> MPSZX-P224GF-BS(G)				
作成日		2006-03-08	図番		MPSZXP224GF-6	副番	記号
<b>三菱電機株式会社</b>							



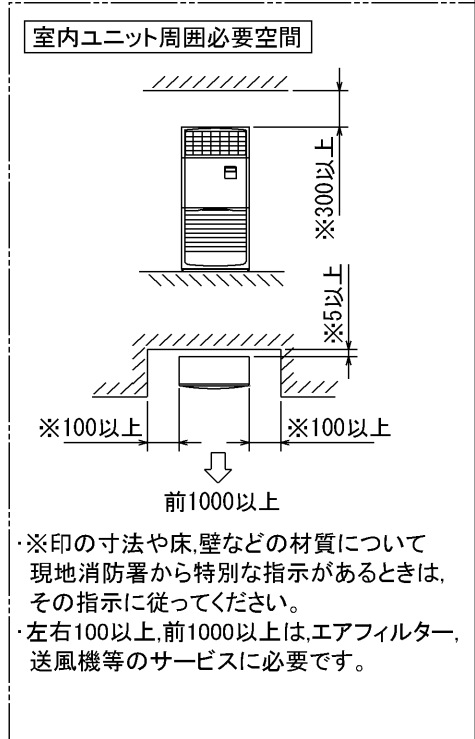
冷媒、ドレン配管用ロックアウト穴 90×60長穴(左側面にも同等穴有り) 電線用ロックアウト穴 φ27 (左側面にも同等穴有り)



- 注1. ドレン配管はPVC管VP-20を使用してください。  
 2. ドレン配管接続部は現地工事に合わせ、加工できるようにドレンソケット(VP-20接続用)が附属品として有ります。接着してご使用ください。



3. 分ダクトを取り付ける場合は、ユニットの天井パネルに設けられたロックアウト穴及び分ダクト取り付け用ネジ穴に金具がかからないようにしてください(転倒防止金具の長辺を壁側にすればかかることはありません)

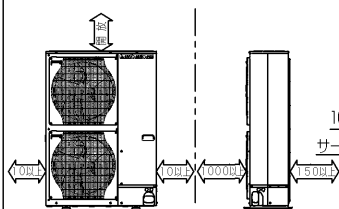


RG01N811

単位	スケール	作成日	形名	MPS-RP112・RP140・RP160GA(H)2			
mm	NTS	2005-9-9	パッケージエアコン室内ユニット外形図(床置形)				
三菱電機株式会社			図番	7PWBNA	副番	A	記号
			(形名コード)				

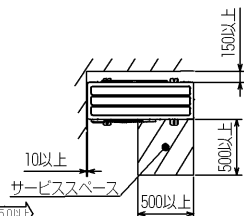
1 設置スペース(周囲必要空間)

下図は基本例を示します。  
詳細につきましては工事マニュアル等の  
技術資料を参照願います。



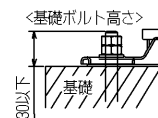
2 サービススペース

サービススペースは下図の  
寸法が必要になります。



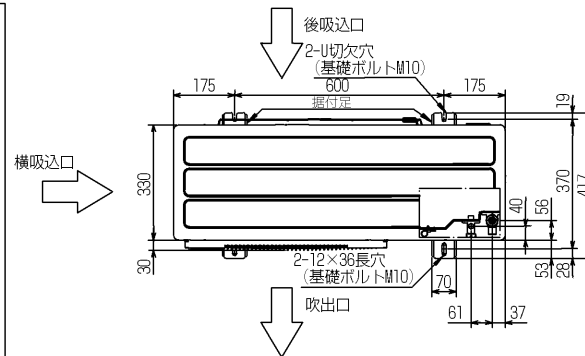
3 基礎ボルト

M10の基礎ボルトでユニットの据付足を  
4ヶ所強固に固定してください。  
(基礎ボルト、座金、ナットは現地手配です。)



4 配管・配線取入れ方向

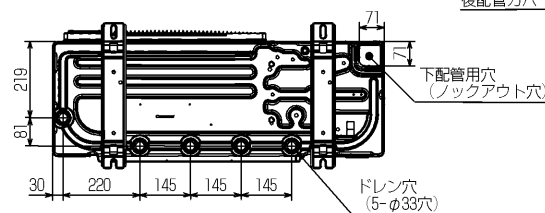
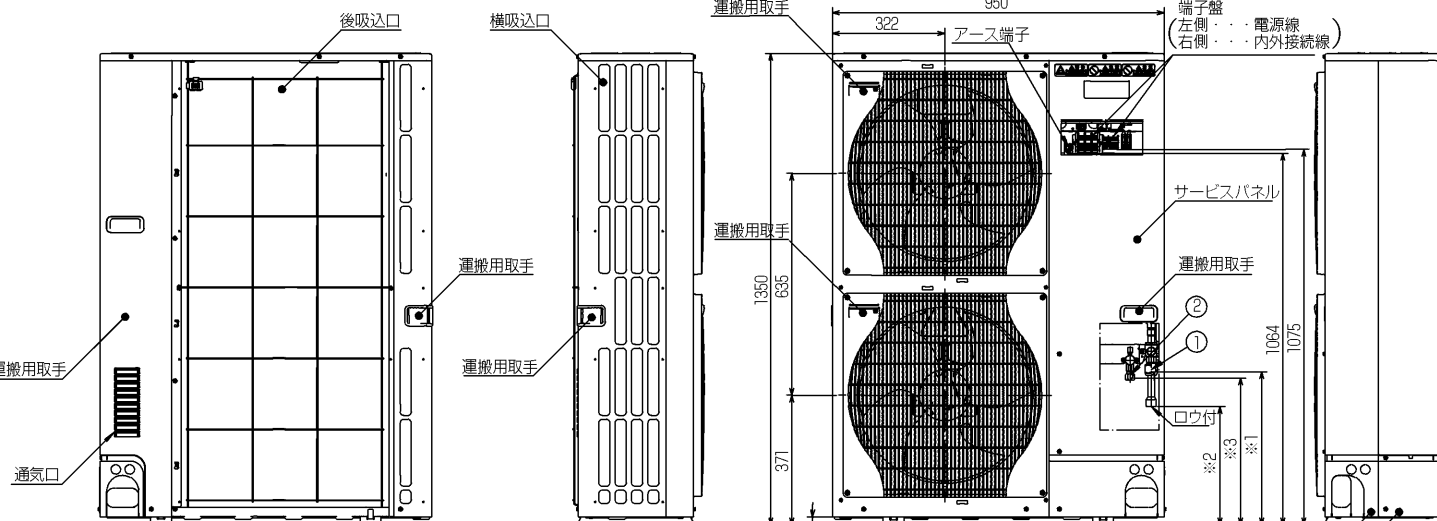
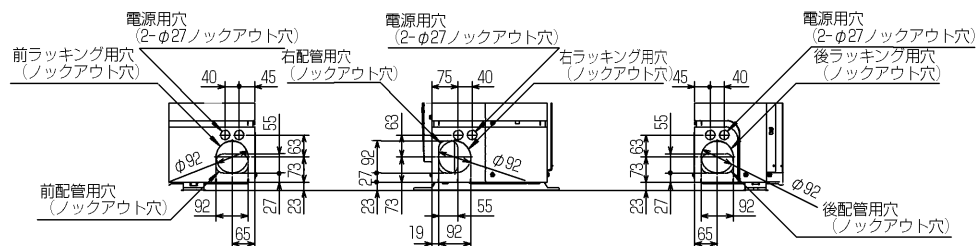
配管、配線接続は、  
前面、右側面、後面、下面  
の4方向から取入れできます。



記号説明

- ① ※1=439・・・φ19.05 (3/4F)  
冷媒ガス配管接続口 (フレア接続部)  
ストップバルブの接続先端寸法を示します。  
※2=339・・・φ25.4  
冷媒ガス配管接続口 (現地口ウ付部)
- ② ※3=P224=447・・・φ9.52 (3/8F)  
P280=421・・・φ12.7 (1/2F)  
冷媒液配管接続口 (フレア接続部)  
ストップバルブの接続先端寸法を示します。 運搬用取手

配管ノックアウト穴詳細



BK01B480

単位	スケール	作成日	形名	MPUZ-P224,280HA4(-BS(G))			
mm	NTS	2006-4-25	パッケージエアコン室外ユニット外形図				
三菱電機株式会社			図番	7SDATA	副番	A	記号
			(形名コード)				

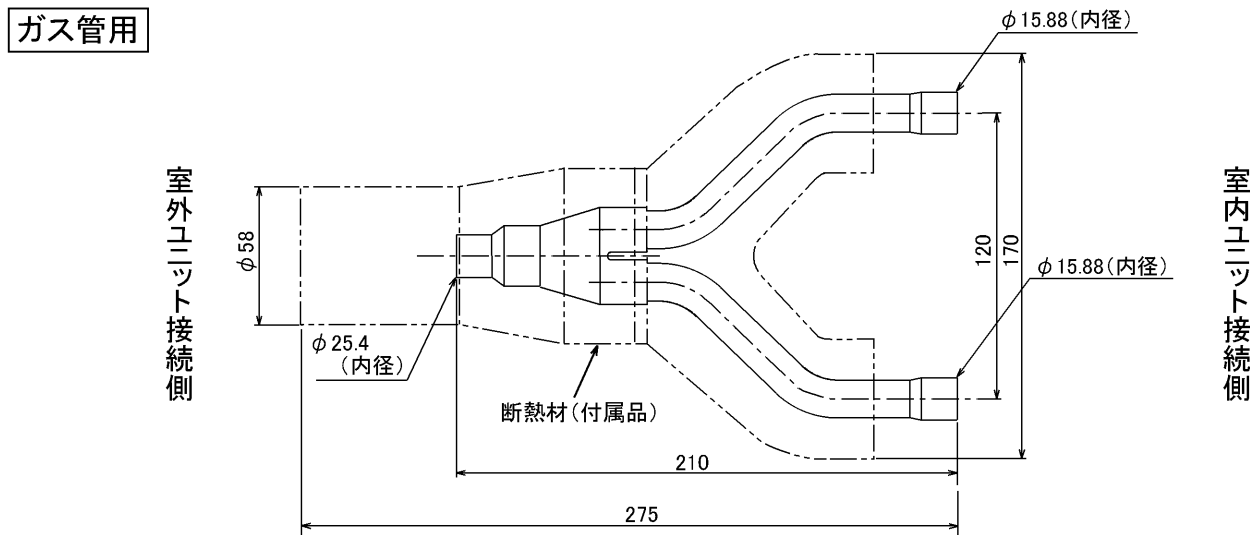
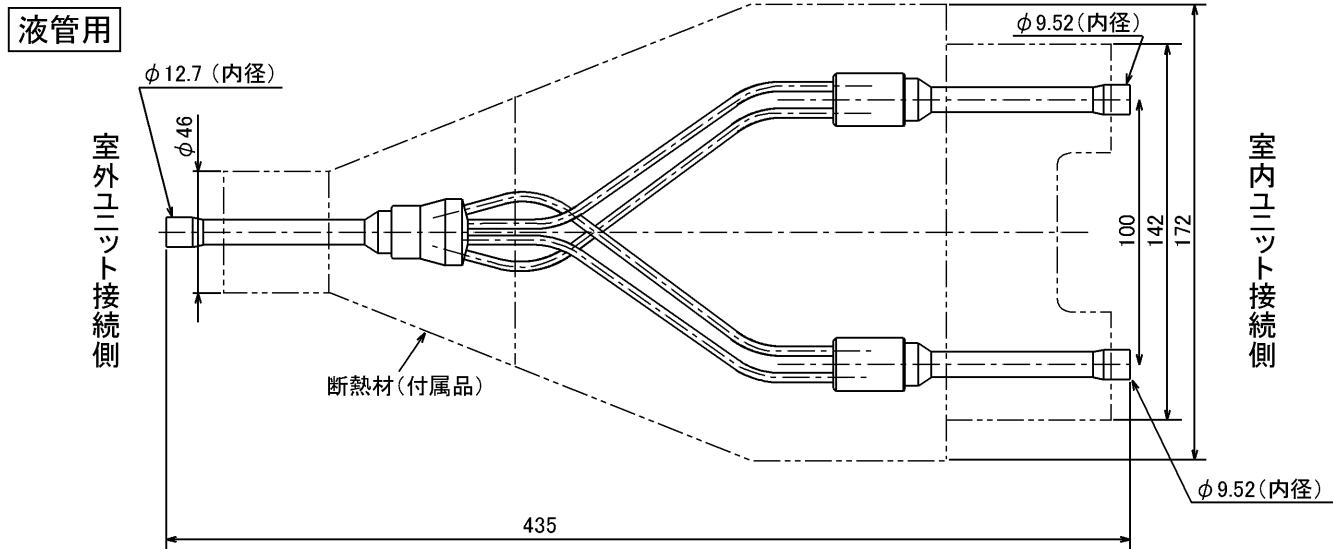
# 三菱電機パッケージエアコン用別売部品仕様書

品名	分配管	形名	MSDD-50WR2
----	-----	----	------------

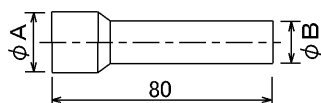
## 1. 仕様

項目	内容	
本体	分配比	室外ユニット容量を50:50に2分配
	分配管本数	液管用・ガス管用 各1本
	パイプ材質	リン脱酸銅 C1220T-OL (JIS H3300)
付属品	断熱材材質	発泡スチロール成型品 (液管・ガス管用)
	異径管	4種類 5本

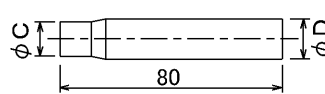
## 2. 外形図



### 異径管 (付属品)



φA (内径)	φB (外径)	本数
28.6	25.4	1
15.88	12.7	1
19.05	15.88	2



φC (内径)	φD (外径)	本数
9.52	12.7	1

三菱電機パッケージエアコン用別売部品仕様書	形名	MSDD-50WR2
-----------------------	----	------------

三菱電機株式会社	第3角法	作成日	仕様書番号	7EAS5B	副番
	単位:mm	2004-9-1	(形名コード)		