

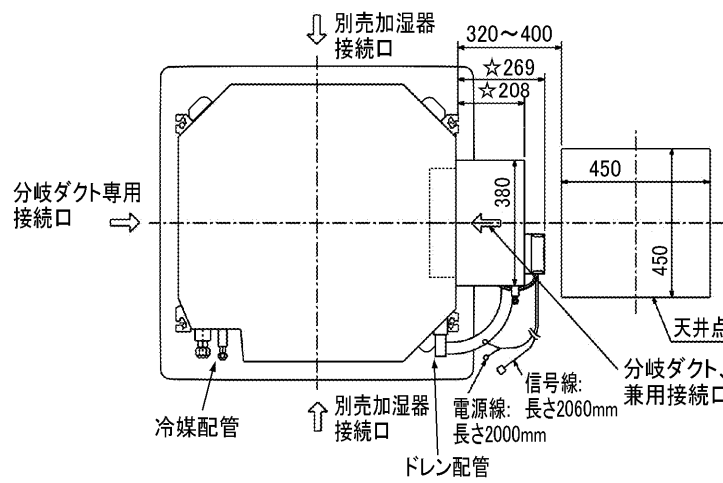
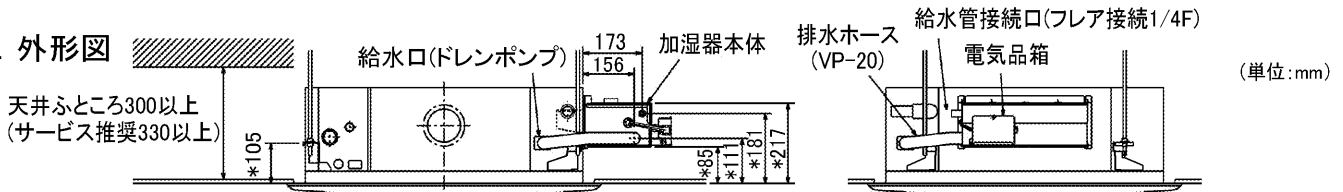
三菱電機パッケージエアコン用別売部品仕様書

品名	直付方式加湿器	形名	PAC-SH72HU
----	---------	----	------------

1. 仕様

項目	内容
適用機種	4方向天井カセット形(ワイドパワーカセット/パワーカセット) MPL(Z)-RP·BA, PLFY-P·BM-E1, MPL(Z)-RP·AA(2)(代表機種のみ掲載しています。)
定格加湿量(リットル/h)	22形~90形:0.8 112形~160形:1.2
定格電源	AC 200V 50/60Hz
定格消費電力	4W
製品質量	4.5kg
加湿エレメント材質	ポリエステル繊維+ポリエステル系樹脂
給水配管径	銅管φ6.35またはφ6.0<現地手配>
給水圧力	0.05~0.5MPa <0.5MPaを超えるときは減圧弁で調整してください。>
供給水条件	市水・上水または同等以上のもの 温度5~40℃ 給水は公共の水道管に直接接続することはできません。 公共の水道管から給水しなければならない場合は、必ずシスターンタンクをご使用ください。
ドレン配管径	VP-20

2. 外形図



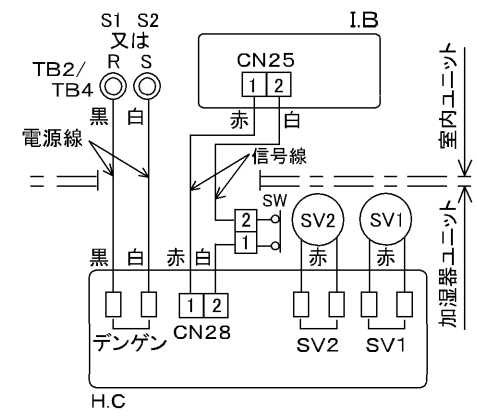
*別売多機能ケースメントご使用時には135mm加算されます。
*スペーサーご使用時には15mm加算されます。

【注意】
①加湿器の取付位置は1カ所です。ドレン配管から見て右側面に行ってください。(左側面は、分ダクト専用であり、取付けできません。)
②加湿器を取付けた場合、2方向、3方向吹き出しはできません。必ず4方向吹き出しでご使用ください。(能力の低下および露タレ等が発生する原因になります。)

3. 電気配線図

	記号	名称
本体	TB2/TB4	端子盤
	I.B	室内制御基板
	CN25	コネクタ<加湿器>
加湿器	H.C	加湿器制御基盤
	CN28	コネクタ
	SV1	電磁弁<給水>
	SV2	電磁弁<保護>
	SW	フロートスイッチ

注1. 図中◎は端子盤、□はコネクタ、□は差し込みタブを示します。



三菱電機パッケージエアコン用別売部品仕様書	形名	PAC-SH72HU
-----------------------	----	------------

三菱電機株式会社	第3角法	作成日	仕様書番号	7D2H72	副番	A	1/1
	単位:mm	2007-7-26	(形名コード)				