

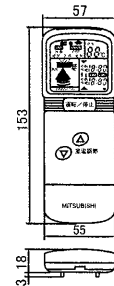
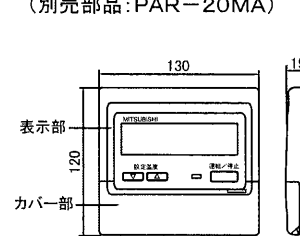
機種	A	B	C	D	E	F	G	H	J	K
PE-P50・56・63・71CA	800	754	680	600	550	50	11	500	10	450
PE-P80CA	1050	1004	930	850	800	25	17	800	15	700
PE-P112・P140・P160CA	1250	1204	1130	1050	1000	25	21	1000	19	900

- 注: 1. 吊りボルトにはM10を使用してください。(現地御手配)
 2. 熱交換器の洗浄をする際には下からのメンテナンスとなりますのでサービススペースを確保願います。
 3. 別売の内蔵加湿器を組込の際には、加湿エレメントのメンテナンスの為に、1ランク大きい(600×600)点検口を設けてください。(サービススペースの詳細は加湿器組込の外形図を参照ください。)
 4. 本図はファンが2つの112～160タイプの図を示します。50～80タイプの場合はファンが1つとなります。
 5. 吸込側にはエアフィルタ(別途御手配)を必ず使用願います。市販のエアフィルタをご使用の場合は、フィルタサービスが容易にできる場所に取付けてください。

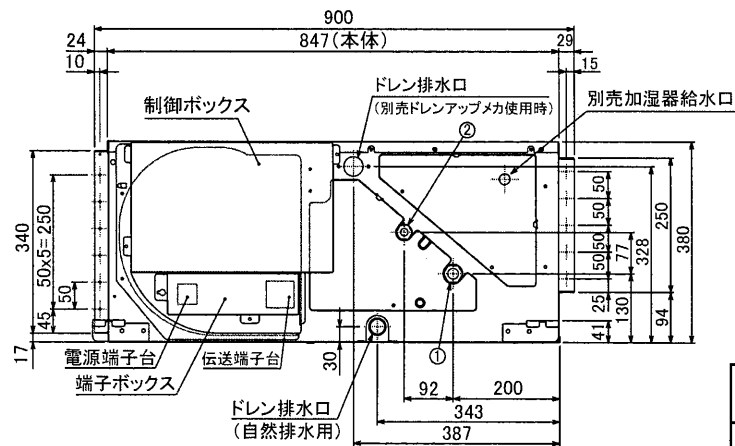
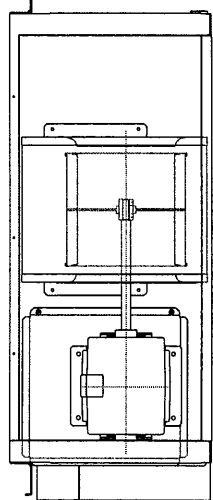
- ・50タイプ
 冷媒配管(ガス)フレア接続φ12.7(本体側 23HEX、フレアナット側 27HEX)・・・①
 冷媒配管(液)フレア接続φ6.35(本体側 17HEX、フレアナット側 17HEX)・・・②
 ・56～80タイプ
 冷媒配管(ガス)フレア接続φ15.88(本体側 26HEX、フレアナット側 29HEX)・・・①
 冷媒配管(液)フレア接続φ9.52(本体側 19HEX、フレアナット側 22HEX)・・・②
 ・112～160タイプ
 冷媒配管(ガス)フレア接続φ19.05(本体側 29HEX、フレアナット側 36HEX)・・・①
 冷媒配管(液)フレア接続φ9.52(本体側 19HEX、フレアナット側 22HEX)・・・②
 ドレンホース VP-25<フレキ継手200mm>(付属)・・・③

MAリモコン(ケーブルは付いていません)
 (別売部品: PAR-20MA)

ワイヤレスリモコン
 (別売部品: PAR-SW92A)



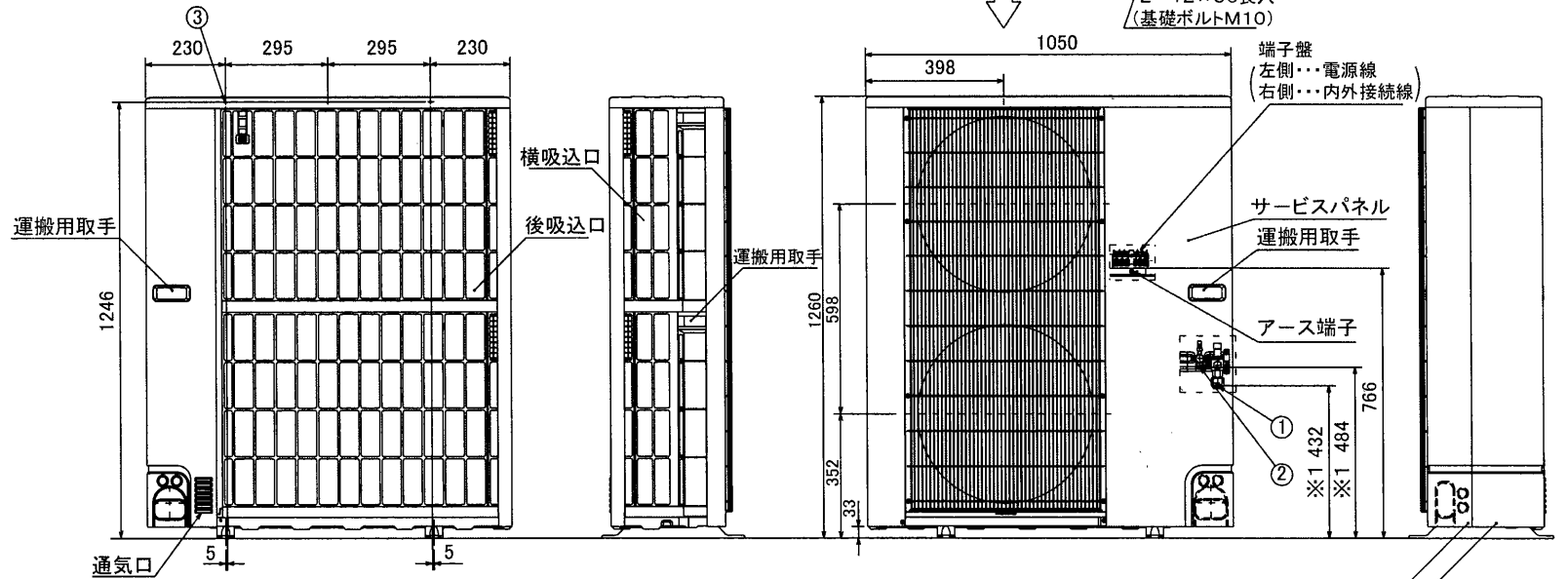
50～80タイプ(注4)



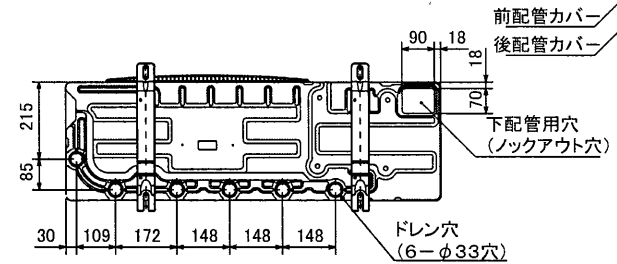
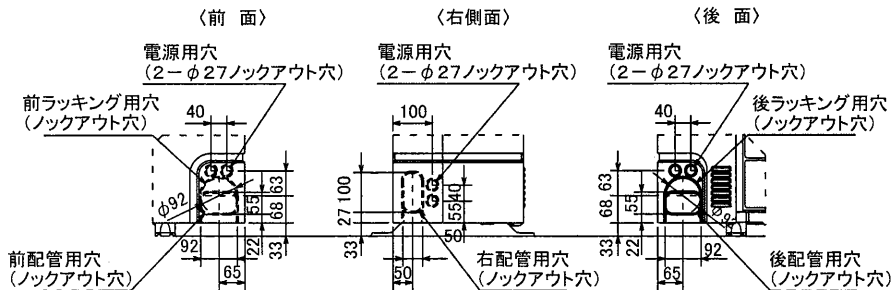
単位	スケール	作成日	形名	PE-P50～P160CA		
mm	NTS	2002-4-8	パッケージエアコン室内ユニット外形図 (天井埋込形)			
三菱電機株式会社			図番 (形名コード)	7AHB4B	副番	A 記号

記号説明

- ①・・・冷媒ガス配管接続口(フレア接続)φ19.05(3/4F)
- ②・・・冷媒液配管接続口(フレア接続)φ9.52(3/8F)
- ※1・・・ストップバルブの接続先端寸法を示します
- ③・・・3-φ3.6穴(ユニット上部固定用下穴)
この穴は、ユニットの据付足を固定した上で、さらに上部固定をされる場合にご利用ください。尚、ご使用可能なネジは、セルフタッピングネジ5×L15以下(現地手配)です。



配管ロックアウト穴詳細



RG01J667-2

単位	スケール	作成日	形名	PUZ-P112~P160GA(-BS(G)) PUZ-P112GA2(-BS(G))
mm	NTS	2002-4-8	パッケージエアコン室外ユニット外形図	
三菱電機株式会社			図番 (形名コード)	7PGANA 副番 A 記号