※本図は別売多機能ケースメント及び別売高性能フィルター又は別売電気集塵機取付の場合を示す。

注1. 化粧パネルは標準パネル,標準パネルカンタン自動パネル ムーブアイパネルからお選びください。
2. ドレン配管はPVC管VP-25を使用してください。 ドレンポンプ内蔵です。 最大揚程は天井面から850mmです。
3. 吊りボルトはM10またはW3/8ネジを使用してください。（現地手配）
4. サービス時,電気品箱を取外す事があります。 電源線並びにリモコン線,室内外伝送線の接続時には, 電線に十分な余裕を持たせてください。
5. カンタンコーナポケットより,化粧パネルを付けたまま 本体の高さ調整が可能です。
6. 別売加湿器（別吊り方式）,取付時は天井ふところ高さが, 360mm以上必要となります。 別売加湿器（直付け方式）,取付時は天井ふところ高さが, 300mm以上必要となります。
7. 別売多機能ケースメント及び別売高性能フィルター又は 別売電気集塵機取付時の注意
   1）天井ふところ高さがE以上必要となります。
   2）別売高性能フィルターは,別売多機能ケースメントと 併用となります。
8. 分ダクト接続時は,十分な断熱を行なってください。 （露付,露たれの原因になります）
9. 必要な据え付け・サービススペースは下図を参照願います。

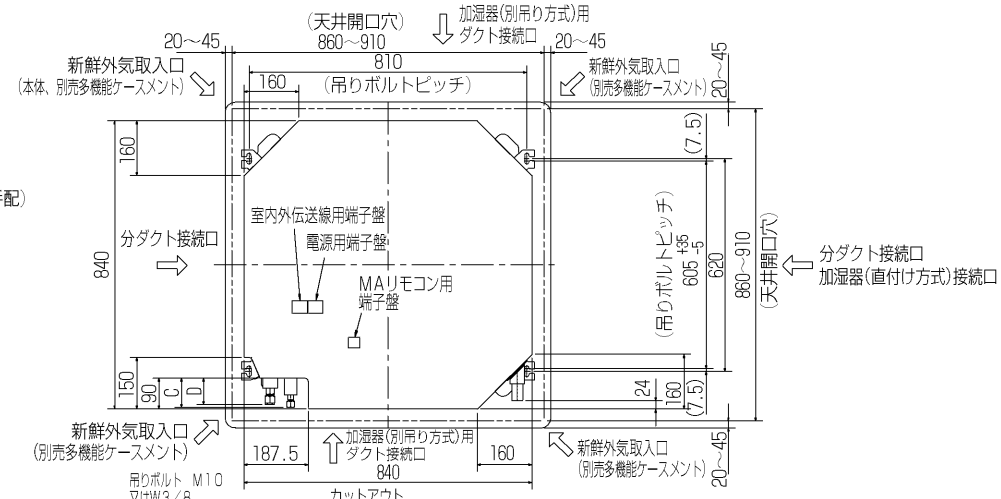

加湿器(別吊り方式)用ダクト接続口詳細図(両側面)

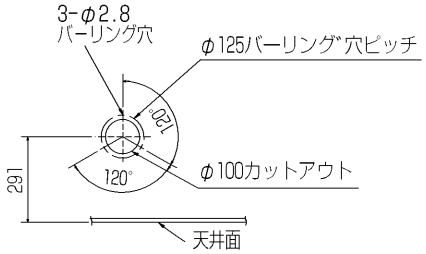

分ダクト接続口詳細図(両側面)

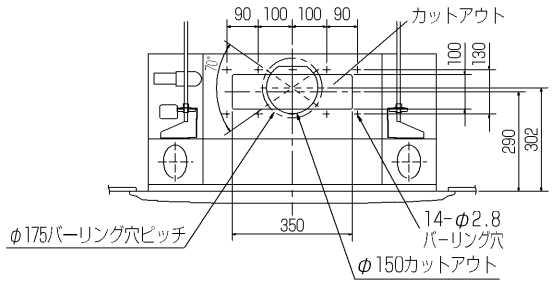

据え付け所要スペース(室内ユニット)

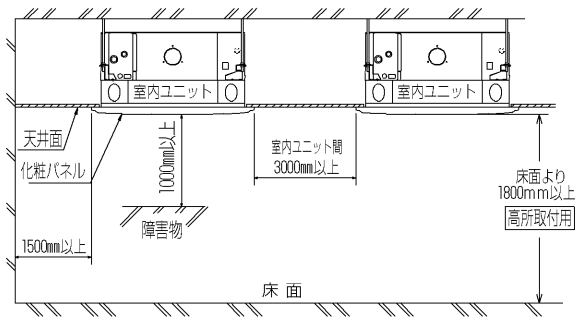

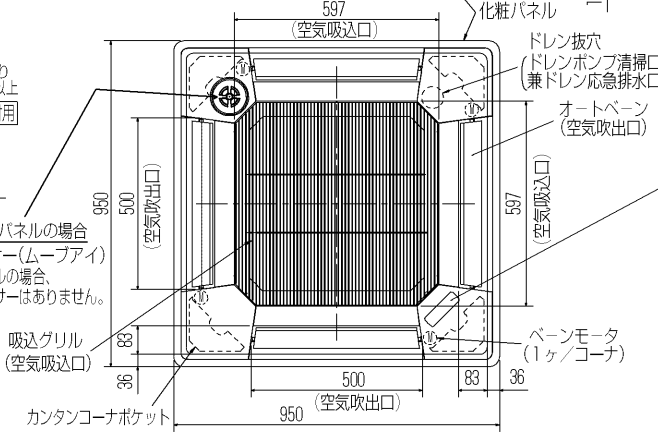

標準パネルの場合
（社名表示部）

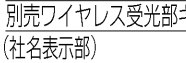

カンタン自動パネルの場合
別売ワイヤレス受光部キット取付の場合
（社名表示部）

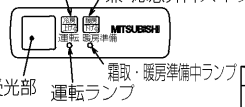

別売電気集塵機取付の場合
（社名表示部）

運転ランプ

新鮮外気取入口詳細図

本体側(1ヶ所)

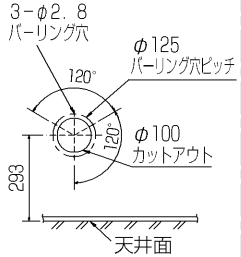

別売多機能ケースメント側(4ヶ所)

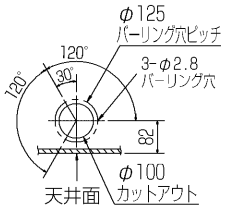

	①	②	A	B	C	D	E
22～56形	冷媒配管 φ6.35 フレア接続 1/4F	冷媒配管 φ12.7 フレア接続 1/2F	241	393	81	74	400
71～90形	冷媒配管 φ9.52 フレア接続 3/8F	冷媒配管 φ15.88 フレア接続 5/8F	281	433	85	77	440
112～160形							

RG01V316

カンタン自動パネル 吸込グリル昇降寸法

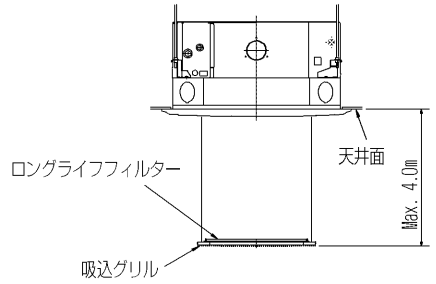

単 位	スケール	作 成 日	形 名	PLFY−P22～160BM−E1			
mm	NTS	2006-10-27	室内ユニット外形図（別売組込図）（4方向天井カセット形）<ワイドパワーカセット>				
三菱電機株式会社			図 番（形名コード）	BE7FPCAA2	副番	B	記号