※本図は別売多機能ケースメント及び別売高性能フィルター取付の場合を示す。
※ワイヤレスリモコンは使用できません。

注1.化粧パネルは標準パネル,標準パネルカンタン自動パネルからお選びください。
2.ドレン配管はPVC管VP-25を使用してください。
ドレンポンプ内蔵です。
最大揚程は天井面から850mmです。
3.吊りボルトはM10またはW3/8ネジを使用してください。(現地手配)
4.サービス時,電気品箱を取外す事があります。
電源線並びにリモコン線,室内外接続線の接続時には,
電線に十分な余裕を持たせてください。
5.カンタンコーナポケットより,化粧パネルを付けたまま本体の高さ調整が可能です。
6.別売多機能ケースメント及び別売高性能フィルター
取付時の注意
1)天井ふところ高さが E 以上必要となります。
2)別売高性能フィルターは,別売多機能ケースメントと併用となります。
7.分ダクト接続時は,十分な断熱を行なってください。
(露付,露たれの原因になります)
8.必要な据付け・サービススペースは下図を参照願います。

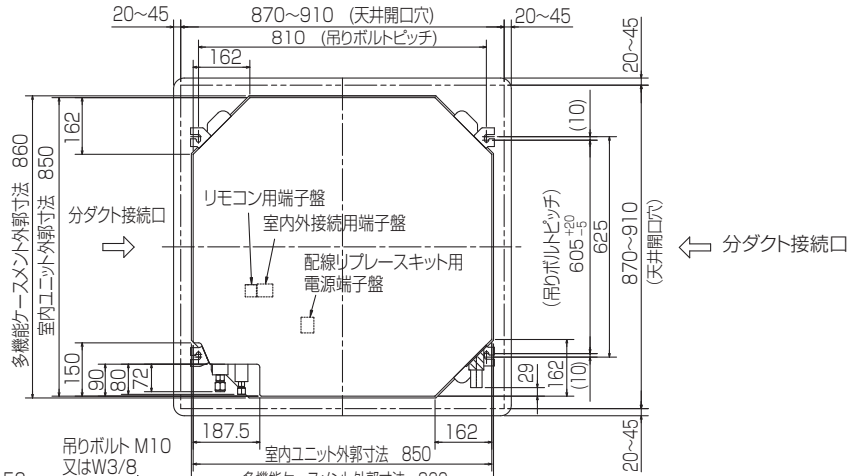

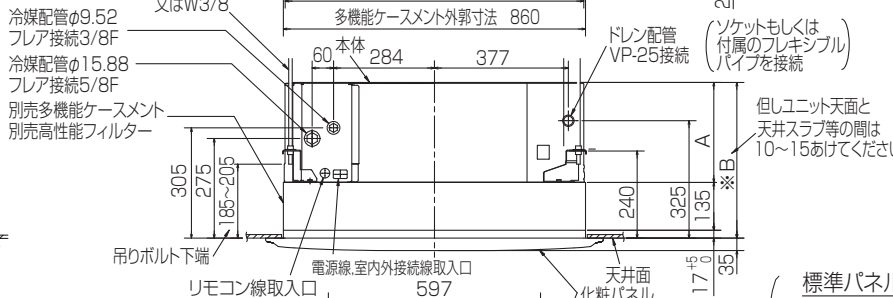

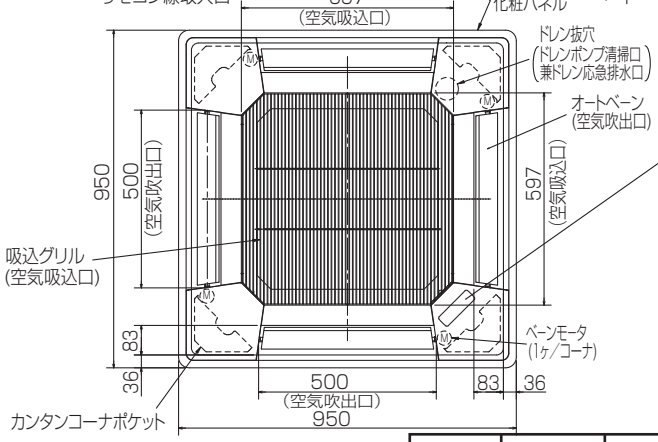

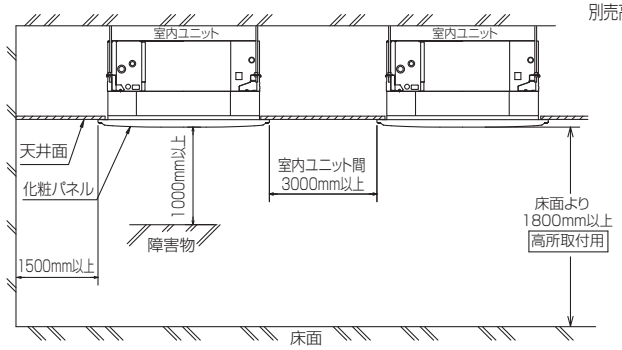

カンタン自動パネル 吸込グリル昇降寸法

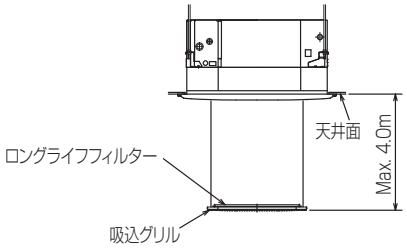

分ダクト接続口詳細図(両側面)

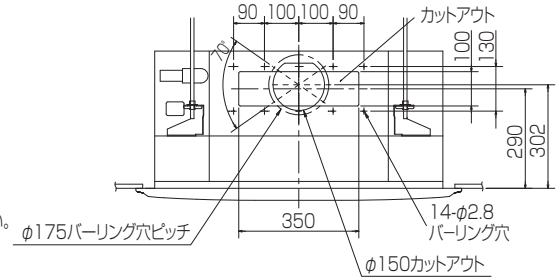

標準パネルの場合
(社名表示部)

カンタン自動パネルの場合
(社名表示部)

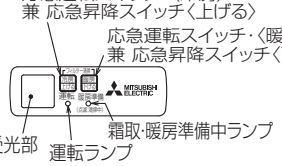

多機能ケースメント取付の場合

*機種ごとの能力は下記による。
PLZG-P・MBA11・・・3,4,5

	A	B	E
P3形	246	398	400
P4形	286	438	440
P5形			

RG01V974-6

単位	スケール	作成日	形名	PLZG-P3,4,5MBA11			
mm	NTS	2016-6-15	パッケージエアコン室内ユニット外形図 (中温用)(別売組込図)				
三菱電機株式会社			図番	GA-BE-PLZGP3MBA11	副番		記号