


空冷ヒートポンプ式パッケージエアコン室外ユニット仕様書

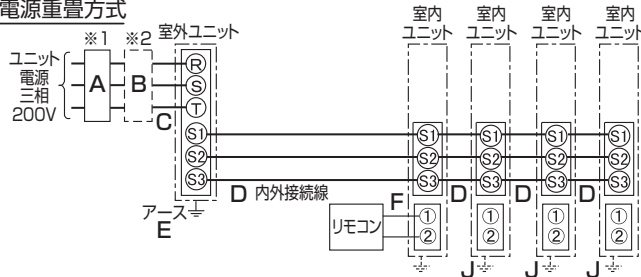
| | | | | |
|----|----------------------|--------------------------------------|----|--|
| 形名 | <標準仕様> <耐(重)塩害仕様> | PUZ-ZRP224KA6 PUZ-ZRP224KA6-BS(G) | 記号 | |
|----|----------------------|--------------------------------------|----|--|

| 定格電源 | | 室外 | 三相 200V | |
|----------------|--|---------------------|---------------------------|-----------------|
| | | 周波数 | 50Hz | 60Hz |
| 冷房標準性能 | 冷房能力 | kW | 20.0(9.0~22.4) | 20.0(9.0~22.4) |
| | 定格消費電力 | kW | 6.13 | 6.13 |
| | 運転電流 | A | 19.15 | 19.15 |
| | 力率 | % | 92 | 92 |
| 暖房標準性能 | 暖房能力 | kW | 22.4(10.0~25.0) | 22.4(10.0~25.0) |
| | 定格消費電力 | kW | 5.42 | 5.42 |
| | 運転電流 | A | 16.87 | 16.87 |
| | 運転力率 | % | 93 | 93 |
| 暖房低温能力 | | kW | 20.0 | 20.0 |
| 風量 50/60Hz | | m ³ /min | 130/130 | |
| 騒音値(A特性) 冷房/暖房 | | dB | 57/59 | |
| 外装色<マンセルNo.> | | - | アイボリー<3Y 7.8/1.1> | |
| 熱交換器形式 | | - | クロスフィン | |
| 霜取方式 | | - | リバースサイクル | |
| 圧縮機 | 形式 | - | 全密閉 | |
| | 始動方式 | - | インバータ始動方式 | |
| | 呼称出力 | kW | 4.3 | |
| | 1日の冷凍能力 | 法定トン | 0.690~3.410 | |
| 容量制御 | | % | 冷房24~100% 暖房20~100% | |
| 送風機 | 形式×個数 | - | プロペラファン×2 | |
| | 標準電動機出力 | kW | 0.300 | |
| | 標準機外静圧 | Pa | 0 | |
| 保護装置 | 圧力開閉器(高圧/低圧) | MPa | 3.60/- | |
| | 圧縮機保護 | - | 吐出温度検知、圧縮機シェル温度検知、過電流検知回路 | |
| | 送風機保護 | - | 過熱/過電流保護 | |
| 外形寸法(H×W×D) | | mm | 1338×1050×330 | |
| 製品質量 | | kg | 133 | |
| 冷媒配管 | 液配管 | mm | φ9.52 | |
| | ガス配管 | mm | φ25.40 | |
| 冷媒 | 種類×封入量 | kg | R410A×6.5 | |
| | 制御方式 | - | 電子膨張弁 | |
| 冷凍機油 | | L | FV50S×1.70 | |
| 使用温度範囲 | 冷房 | 室内 | 乾球温度19~32℃/湿球温度15~23℃ | |
| | | 室外 | 乾球温度-5~50℃/- | |
| | 暖房 | 室内 | 乾球温度17~28℃/- | |
| | | 室外 | 乾球温度-20~21℃/湿球温度-20~15℃ | |
| 注意事項 | <p>1. 冷房・暖房能力および電気特性はJIS B8616:2006およびJRA4048:2006に準拠した値です。</p> <p>2. 騒音値はJIS規格に準じて、反響音の少ない無響音室で測定した数値です。実際に据付けた状態で測定すると周囲の騒音や反響などの影響を受け表示数値より大きくなるのが普通です。</p> <p>3. 電気特性は室内ユニット天吊形の組合せ結果から算出したもので、他の室内ユニットの組合せの場合は若干異なります。</p> <p>4. フリーコンポマルチとしてご使用の場合、PL-ERP・BA8、PL-RP・JA8、PL-RP・LA8、PM-RP・FA8、PD-RP・GA8、PE-RP・DA8、PC-RP・KA(L)8、PK-RP・KA8、PC-RP・HA8形の室内ユニットを異タイプでも自由に組合せができます。ただし、壁掛形PKH-RP・KAL8、床置形は、他のタイプとの組合せはできません。天井ビルトイン形PD-RP・GA8形、天井埋込形PE-RP・DA8形は同時トリプル・同時フォーはできません。また、室内ユニットは、同容量の組合せで同時ツイン112形/112形、同時トリプル80形/80形/80形、同時フォー56形/56形/56形/56形に限ります。</p> | | | |

| | | | | | | |
|--|-----|-----------------------|----|-----------------|----|--|
| パッケージエアコン 室外ユニット仕様書 | 形名 | PUZ-ZRP224KA6(-BS(G)) | | | 記号 | |
|  三菱電機株式会社 | 作成日 | 2013-04-25 | 図番 | SY-PUZZRP224KA6 | 副番 | |

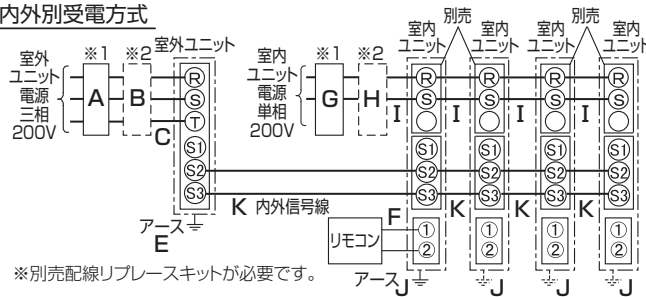
〔ヒーターレス〕

(1)電源重畳方式



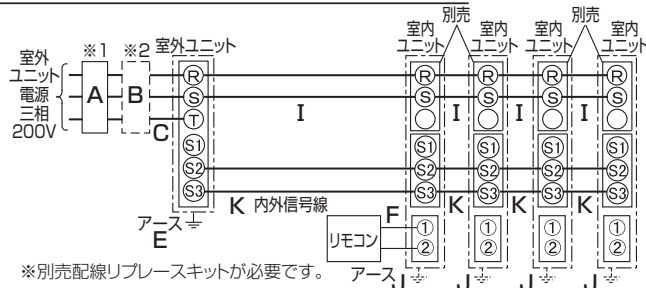
※室内外の渡り配線の総延長が80m以上となる場合は、電源重畳方式での配線はできません。必ず(2)内外別受電方式あるいは(3)室外ユニットより室内ユニットに電源を供給する方式にしてください。

(2)内外別受電方式



※別売配線リブレースキットが必要です。

(3)室外ユニットより室内ユニットに電源を供給する方式



※別売配線リブレースキットが必要です。

図は同時フォータイプの場合です。
ツインタイプは室内ユニットが2台、トリプルタイプは室内ユニットが3台となります。

- ※1.電源には必ず漏電遮断器を取付けてください。
- ※2.漏電遮断器が地絡保護専用の場合には、漏電遮断器と直列に手元開閉器(開閉器+B種ヒューズ)、または配線用遮断器が必要です。
- ※(2)および(3)の方式の場合、内外信号線KのS1端子には絶対に配線しないでください。

スリムZR・スリムER

ユニット電源配線(室外側)

| 能力 | 漏電遮断器 定格電流 | 手元開閉器 | | 配線用遮断器 定格電流 | 電源線 太さ | 内外接続線(VVF3芯) | | アース線 太さ | リモコン線 太さ(2芯) | 内外 信号線 |
|------------------|---------------|-----------|------------|----------------|---------------------|--------------|--------------|------------|--------------------------|---------------------------|
| | | 開閉器 容量 | B種 ヒューズ | | | 総延長 50m以下 | 総延長 80m以下 | | | |
| | A | B | | C | D | | E | F | K | |
| PUZ-(Z)(E)RP224形 | 40A | 60A | 40A | 40A | 8.0mm ² | φ2.0 | φ2.6 | φ2.0 | 0.3mm ² のケーブル | 0.3mm ² ~のケーブル |
| PUZ-(Z)(E)RP280形 | 50A | 60A | 50A | 50A | 14.0mm ² | φ2.0 | φ2.6 | φ2.0 | | |

室内側電源配線

(2)内外別受電方式

| 室内ユニットの 合計台数 | 漏電遮断器 定格電流 | 手元開閉器 | | 配線用遮断器 定格電流 | 電源線 太さ | アース線 太さ |
|-----------------|---------------|-----------|------------|----------------|--------------------|------------|
| | | 開閉器 容量 | B種 ヒューズ | | | |
| | G | H | | I | J | |
| 4台以下 | 15A | 15A | 15A | 15A | 2.0mm ² | φ1.6 |

※電源線Cおよび I の太さは、20mまでの電圧降下を見込んで選定してありますので、20mを超える場合は、電圧降下を考慮して「内線規程」等に従いお選びください。

※内外信号線(K)は最大120mまで延長できます。

(3)室外ユニットより室内ユニットに電源を供給する方式

| 室内ユニットの 合計台数 | 電源線太さ | アース線太さ |
|-----------------|-------|-------------------------|
| | 4台以下 | I 3.5mm ² |

漏電遮断器(ELB)の選定 ※漏電遮断器は下記仕様または同等品を選定ください。

| 定格電流 | 15A | 20A | 30A | 40A | 50A | 60A |
|---------|--------------------|--------------------|--------------------|--------------------|---------------------|---------------------|
| 漏電遮断器型名 | NV30-Cシリーズ 30mA | NV30-Cシリーズ 30mA | NV30-Cシリーズ 30mA | NV50-Cシリーズ 30mA | NV50-Cシリーズ 100mA | NV60-Cシリーズ 100mA |
| 定格感度電流 | 30mA | 30mA | 30mA | 30mA | 100mA | 100mA |
| 動作時間 | 0.1S以内 | 0.1S以内 | 0.1S以内 | 0.1S以内 | 0.1S以内 | 0.1S以内 |

NVは三菱電機製品の形名です。

| | | | | |
|----------|------|-----------|---|--|
| 単位 | スケール | 作成日 | 形名 | PUZ-ZRP224・280KA6(-BS(G)) PUZ-ERP224・280KA6(-BS(G)) |
| mm | NTS | 2013-4-25 | 三菱スリムエアコンフリーコンボマルチ配線図(同時ツイン・同時トリプル・同時フォー) | |
| 三菱電機株式会社 | | | 図番 (形名コード) | HA-PUZZRP224KA6 |
| | | | 副番 | 記号 |