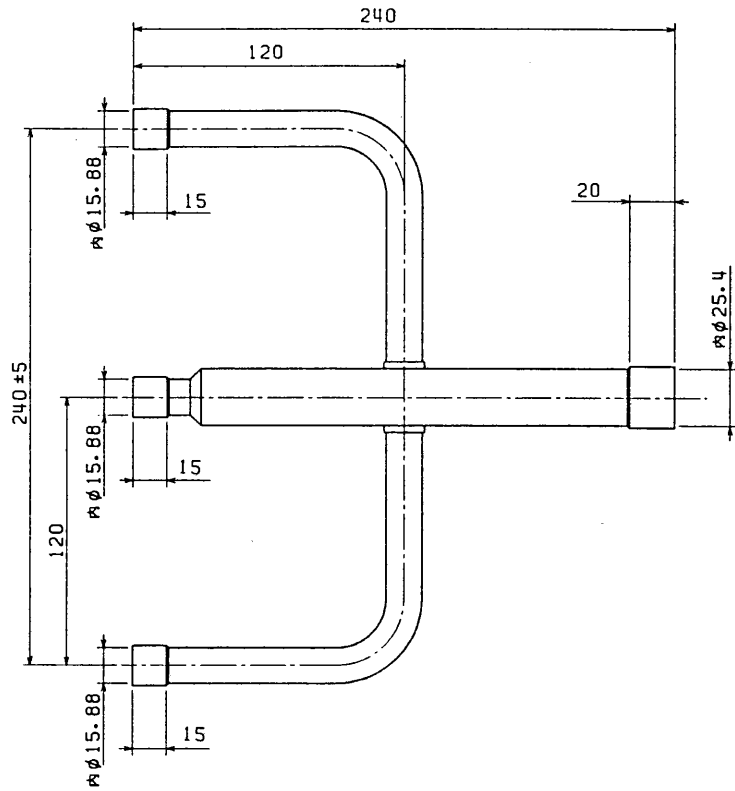
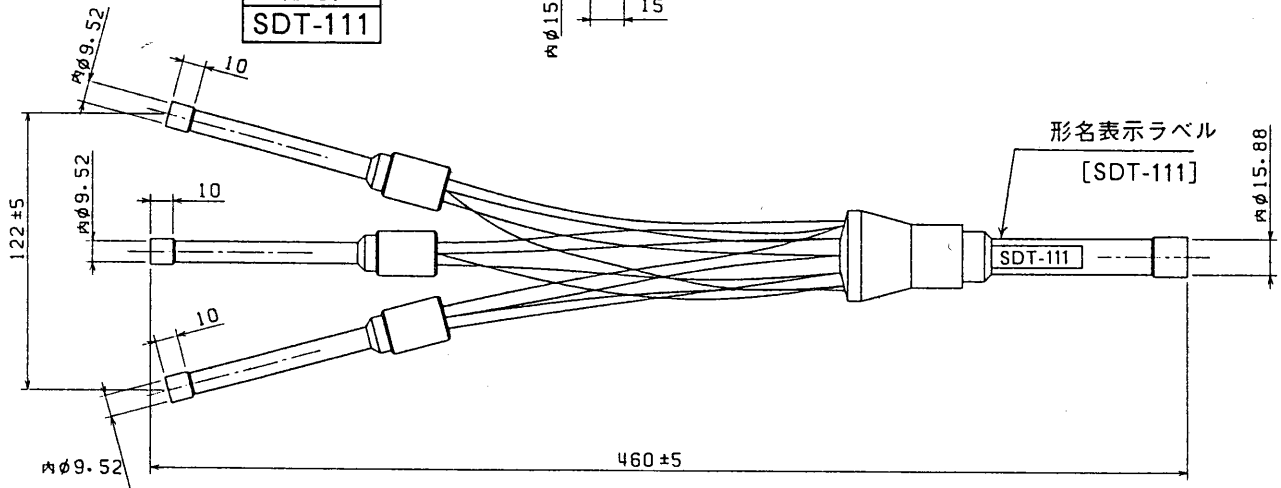


ガス管
SDT-111



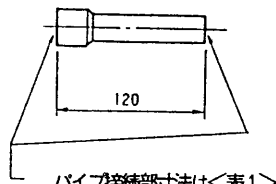
液管
SDT-111



注1) 室内ユニットが35~80形、室外ユニットが200形の場合には、付属のジョイント⑩は必要ありません。その他の場合には配管サイズを確認し、ジョイント⑩を<表1>により特定して冷媒配管を接続してください。

2) 分配管(液管)を曲げたり、広げたりしないでください。

⑩ ジョイント ⑦-⑨ 長さ



パイプ接続部寸法は<表1>を参照してください。

ジョイント仕様

<表1>

ジョイント管端サイズ(mm)	室内・外ユニットの区分	S	S	S
		D	D	D
分配管側	ユニット側	T	T	T
⑦	⑧	111	112	122
⑦ 外 15.88-内 19.05	室内	0	1	2
⑧ 外 25.4-内 19.05	室外	1	0	0
⑨ 外 25.4-内 28.6	室外	1	1	1
⑦ 外 9.52-内 12.7	室内	0	1	2
⑧ 外 15.88-内 12.7	室外	1	0	0

付属合計 3 3 5

第3角法	単位	尺 度	作成日付
		比例尺でない	90・4・15

分配管 (SDT-111)
三菱スリムエアコン外形寸法図

三菱電機株式会社

HTEDCGT(1/3)