

交換用
帯電マイクロフィルター

霧峰

MAC-201FT

形名コード **506 201**


交換方法はエアコン本体の取扱説明書のお手入れの項目をご覧ください。

■金属部(熱交換器)に直接手を触れないでください。ケガの原因になることがあります。

帯電マイクロフィルターの交換

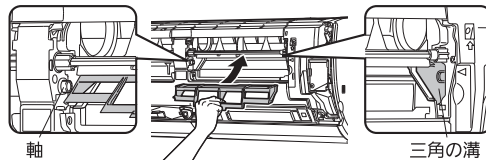
取外し

中央部のツマミを少し持ち上げてから手前に引き出す。




取付け

①軸を避け、左右の三角の溝に奥まで差込む。



②奥に突き当てながら矢印の方向に押込む。



■本品は、使い捨てです。

■交換の目安は約3年ですが、お部屋の環境や使用時間により短くなる場合があります。特にタバコのヤニや油の汚れが付着した場合は、交換してください。

■水洗いは行わないでください。

