



交換用  
アレル除菌脱臭空清フィルター

霧ヶ峰

MAC-312FT <G>

形名コード 506 312

取付位置・交換方法などはエアコン本体の取扱説明書  
のお手入れの項目をご覧ください。




禁止

金属部(熱交換器)に直接手を触れない  
てください。  
ケガの原因になることがあります。

### アレル除菌脱臭空清フィルターの交換

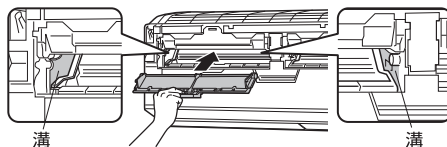
#### 取外し

手前に引き出す。




#### 取付け

①左右の溝に沿って差込む。



②奥に突き当てながら矢印の方向に押込む。

“カチッ”と  
手応えがあるまで



- アレル除菌脱臭空清フィルターは破損しやすいため、  
取扱いに気をつけてください。
- 別売部品に交換する場合、ご購入時に取付けられて  
いたアレル除菌脱臭空清フィルターや枠は、お住ま  
いの地域のゴミ収集規則に従って廃棄してください。

材質

枠：ABS樹脂  
固定具：ポリプロピレン(PP)  
フィルター：セラミック他



>PE<



4902901744266

三菱電機株式会社

JG83B492H02