（平面図）

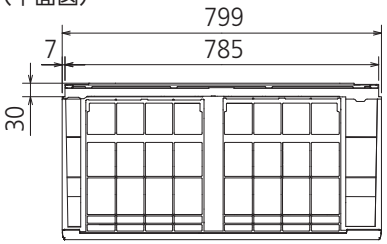

（据付用板図）

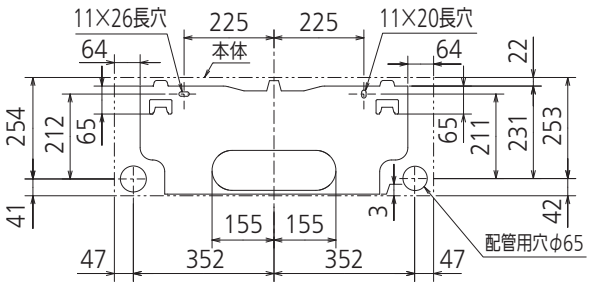

（据付所要スペース）

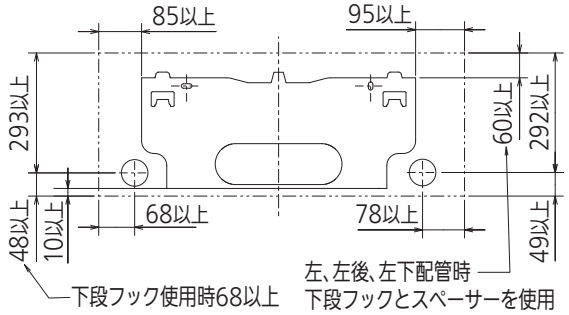

（左側面図）

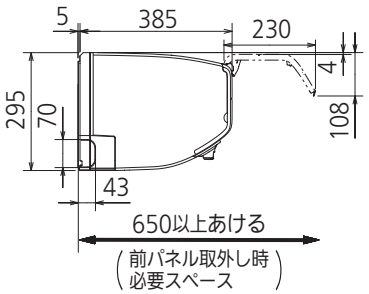

（正面図）

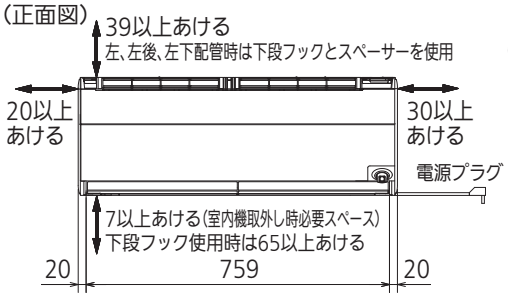

（右側面図）

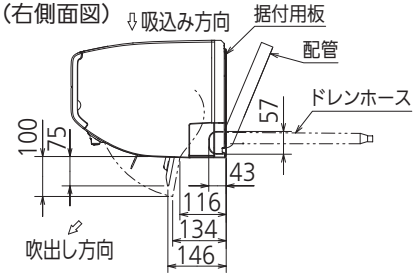

（下面図）

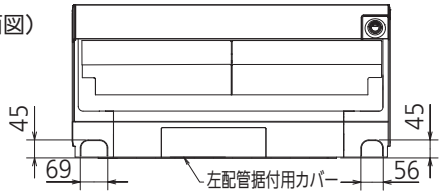

リモコン外形図

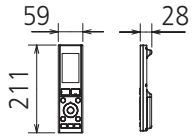

（左、左後、左下配管時）

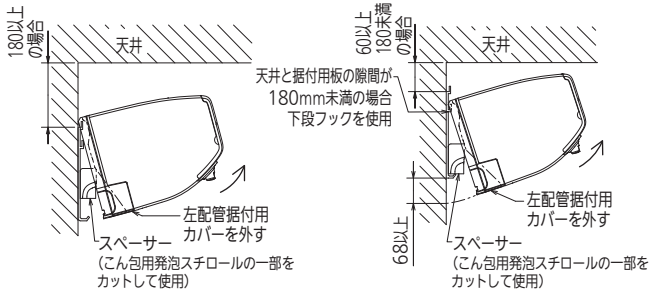

【参考】内外接続線長の目安

※据付状況により変動の可能性有
右配管の場合
配管穴から室内機端子台までの長さ
（皮むき寸法を含む）

左配管の場合
配管穴から内外接続線
引込み長さ約1.2～1.3m

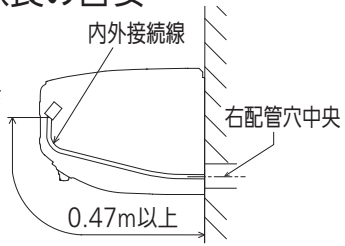

本体配管	断熱材	外径φ35
	液　管	有効長390 接続配管：フレア接続φ6.35(1/4")
	ガス管	有効長340 接続配管：フレア接続φ9.52(3/8")
ドレンホース	断熱材外径φ29	
	接続部外径φ16	
	有効長 400	
電源コード	右出し寸法　1350	
	左出し寸法　550	
吹出し開口面積	0.04m²	

注、内外接続配管サイズは仕様表を参照ください。

DK01G353

単 位	スケール	作 成 日	形 名	MSZ-ZXV2821S-W-IN			
mm	NTS	2021-7-20	ルームエアコン室内ユニット外形図（壁掛形）				
三菱電機株式会社		図 番	GA-MSZZXV2821SW	副番	A	記号	