

## リモート空冷式コンデンシングユニット[業務用]・段積みキット取付説明書

# DK-N110A

### 安全のために必ず守ること

- ・この「安全のために必ず守ること」をよくお読みのうえ、据付けてください。
- ・ここに記載した注意事項は、安全に関する重要な内容です。必ずお守りください。

**注意** 取扱いを誤った場合、使用者が傷害を負うことが想定されるか、または、物的損害の発生が想定される危害・損害の程度


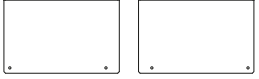
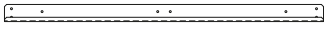




部品端面・ファンを素手で触れないこと。

ケガに注意 けがのおそれあり。

### 1. 部品

段積みキットは、以下の部品から構成されます。

部品名	①上面段積み補強プレート	②側面段積み補強プレート1・2	
外形図			
個数	2	各 1	
部品名	③側面段積み補強プレート3	④固定ねじ	⑤要領書
外形図			
個数	2	25(予備2個含む)	1

### 2. 適合機種

取付するユニットの据付工事説明書または、技術マニュアルにて本製品が適合していることをご確認ください。

### 3. 段積数

段積数は2段積みのみとしてください。  
(3段積み以上は禁止です。)

### 4. 取付要領

取付方向に注意して、下図のように取付ねじにて固定してください。  
下図は、ECV-D75~110Aを示しています。

