

リモート空冷式コンデンシングユニット[業務用]・段積みキット取付説明書

DK-N225A

安全のために必ず守ること

- ・この「安全のために必ず守ること」をよくお読みのうえ、据付けてください。
- ・ここに記載した注意事項は、安全に関する重要な内容です。必ずお守りください。

⚠ 注意 取扱いを誤った場合、使用者が傷害を負うことが想定されるか、または、物的損害の発生が想定される危害・損害の程度

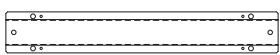
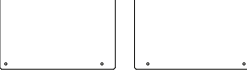



部品端面・ファンを素手で触れないこと。

ケガに注意 けがのおそれあり。

1. 部品

段積みキットは、以下の部品から構成されます。

部品名	①上面段積み補強プレート	②側面段積み補強プレート1・2
外形図		
個数	3	各 1

部品名	③固定ねじ	④要領書
外形図		
個数	25(予備5個含む)	1

2. 適合機種

取付するユニットの据付工事説明書または、技術マニュアルにて本製品が適合していることをご確認ください。

適合可能な組み合わせは、技術マニュアルをご確認ください。

3. 段積数

段積数は2段積みのみとしてください。

(3段積み以上は禁止です。)

4. 取付要領

取付方向に注意して、下図のように取付ねじにて固定してください。

下図は、ECV-D150～225Aを示しています。

