

# 三菱電機産業用除湿機別売部品

## J-08FD

### 使用説明書

(適用機種: KFH-08R型  
KFH-P08R\*型)

#### 1. 付属部品一覧表

ご使用前に付属品を取り出してお調べください。

付属品は本説明書のほかに、下記部品が入っていますのでご確認ください。

品番	品名	個数	品番	品名	個数
①	吹き出し口	1	*③	ネジ 4×25	5
②	フレキシブルダクト	2	*④	ネジ 4×12	10

\*③、④のネジは使用数より多く入っています。

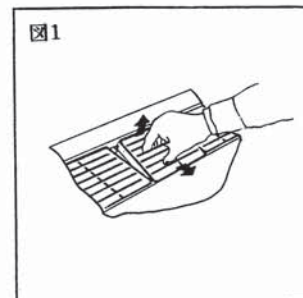
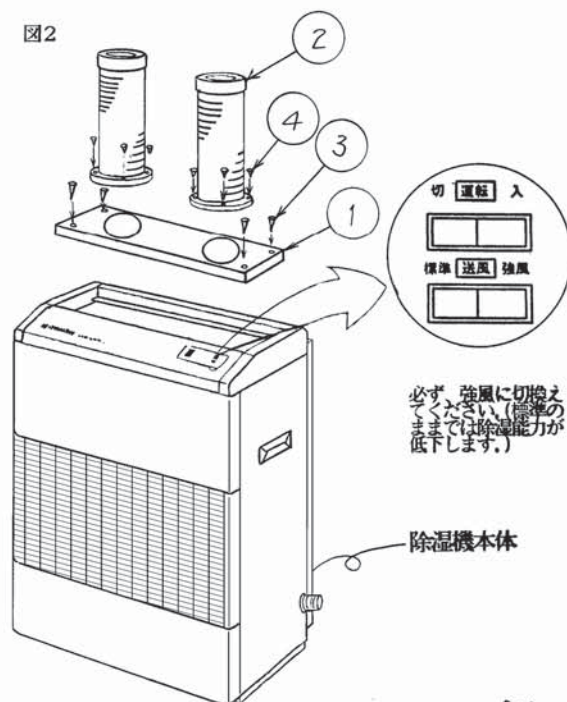


図2



#### 2. 取り付け方

- (1) 本体上部の吹き出しグリル（4つ）を図1に従って本体吹出部から取り外す。吹き出しグリルは手前に引きながら、後方を持ち上げて外す。
- (2) 図2に従って①の吹出口を、本体吹出部に、③のネジ4×25（4本）で取り付ける。
- (3) ②のフレキシブルダクト（2つ）を④のネジ4×12（各4本）で取り付ける。

#### 3. ご注意

- (1) フレキシブルダクトを取り付けた場合は、送風切替を必ず標準から強風にしてご使用下さい。（標準のまま使用しますと、除湿能力が低下します。）
- (2) 本体吹出部のプラスチックネットは取り外すと中の送風羽根が露出し、怪我の原因や故障原因となりますので取り外さないで下さい。
- (3) 風向きの調節はフレキシブルダクトの先端を持ち、折り曲げて行って下さい。（フレキシブルダクトは最大45°折り曲がります。）

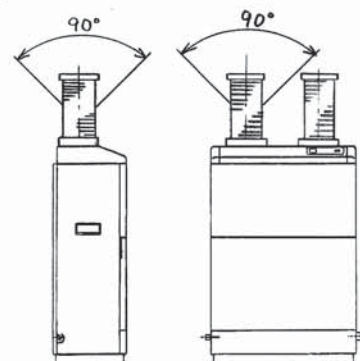


図3