
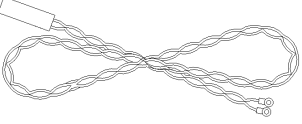

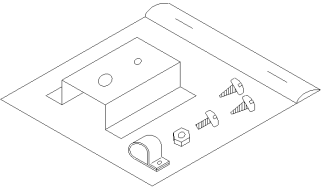


超低温サーミスタ (別売品) 取付要領書

1. 同梱物の確認

本キットには、以下の部品が同梱されていますので、ご確認ください。

品名	仕様	外観	所要数
取付要領書 (本書)			1
サーミスタ	5 m		1
識別コネクタ	白		1
サーミスタホルダ セット			1

2. サーミスタ、識別コネクタ取付け方法

- ①サーミスタは、接触器ボックスの端子台46、47番に接続してください。(極性なし)
- ②識別コネクタを中継基板(接触器ボックス中)のCN103(白色)に接続してください。
※識別コネクタを接続しないと、庫内温度を正確に検知することができないので確実に接続してください。

②CN103(白)に識別コネクタを接続

