


湿度センサーキット（別売品）取付要領書

1. 安全のために必ず守ること


- ・この「安全のために必ず守ること」をよくお読みのうえ、据付けてください。
- ・ここに記載した注意事項は、安全に関する重要な内容です。必ずお守りください。

電気部品に水をかけないこと。
 ・ショート・漏電・感電・故障・発煙・
 発火・火災のおそれあり。




水濡れ禁止

水・液体で洗わないこと。
 ・ショート・漏電・感電・故障・発煙・
 発火・火災のおそれあり。




水濡れ禁止

保護具を身に付けて操作すること。
 ・スイッチ〈運転-停止〉をOFFにしても
 基板の各部や端子台には電圧がかかって
 いる。触れると感電のおそれあり。




感電注意

作業するときは保護具を身に
 付けること。
 ・けがのおそれあり。




けが注意

電気部品を触るときは、保護具を
 身に付けること。
 ・高温部に触れると、火傷のおそれあり。けが注意
 ・高電圧部に触れると、感電のおそれあり。




感電注意

電気工事をする前に、主電源を
 切ること。
 ・けが・感電のおそれあり。




感電注意

配線に外力や張力が伝わらないように
 すること。
 ・伝わった場合、発熱・断線・発煙・
 発火・火災のおそれあり。




発火注意

端子接続部に配線の外力や張力が
 伝わらないように固定すること。
 ・発熱・断線・発煙・発火・火災の
 おそれあり。



発火注意

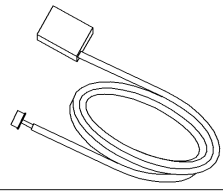


特殊雰囲気中では使用しないこと。
 ・機械油・塩分・湿気・粉塵の多いところ、
 温泉地帯、硫化ガス・揮発性ガス・
 腐食性ガス等が充満しているところ、
 高周波加工機の近くなどに設置すると
 故障の原因になります。



使用禁止

2. 同梱物の確認

本キットには、以下の部品が同梱されていますので、ご確認ください。

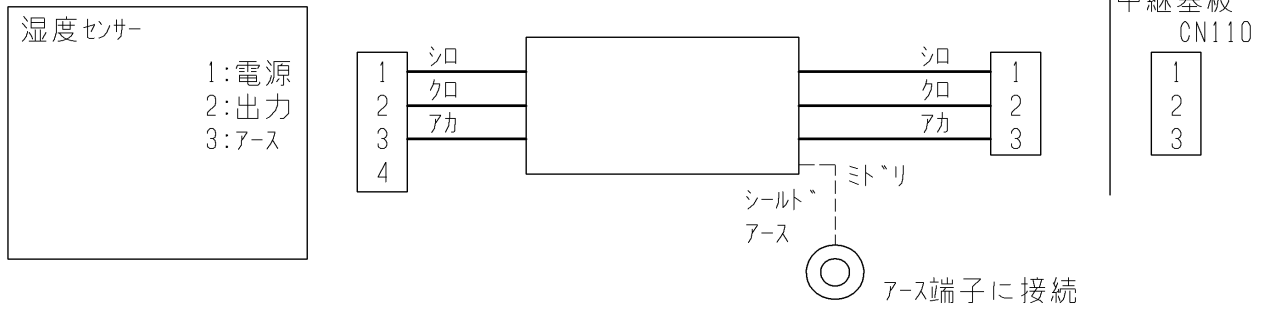
品名	外観	所要数
湿度センサー本体		1
配線固定用クリップ		1
取付要領書（本書）		1

3. 使用範囲

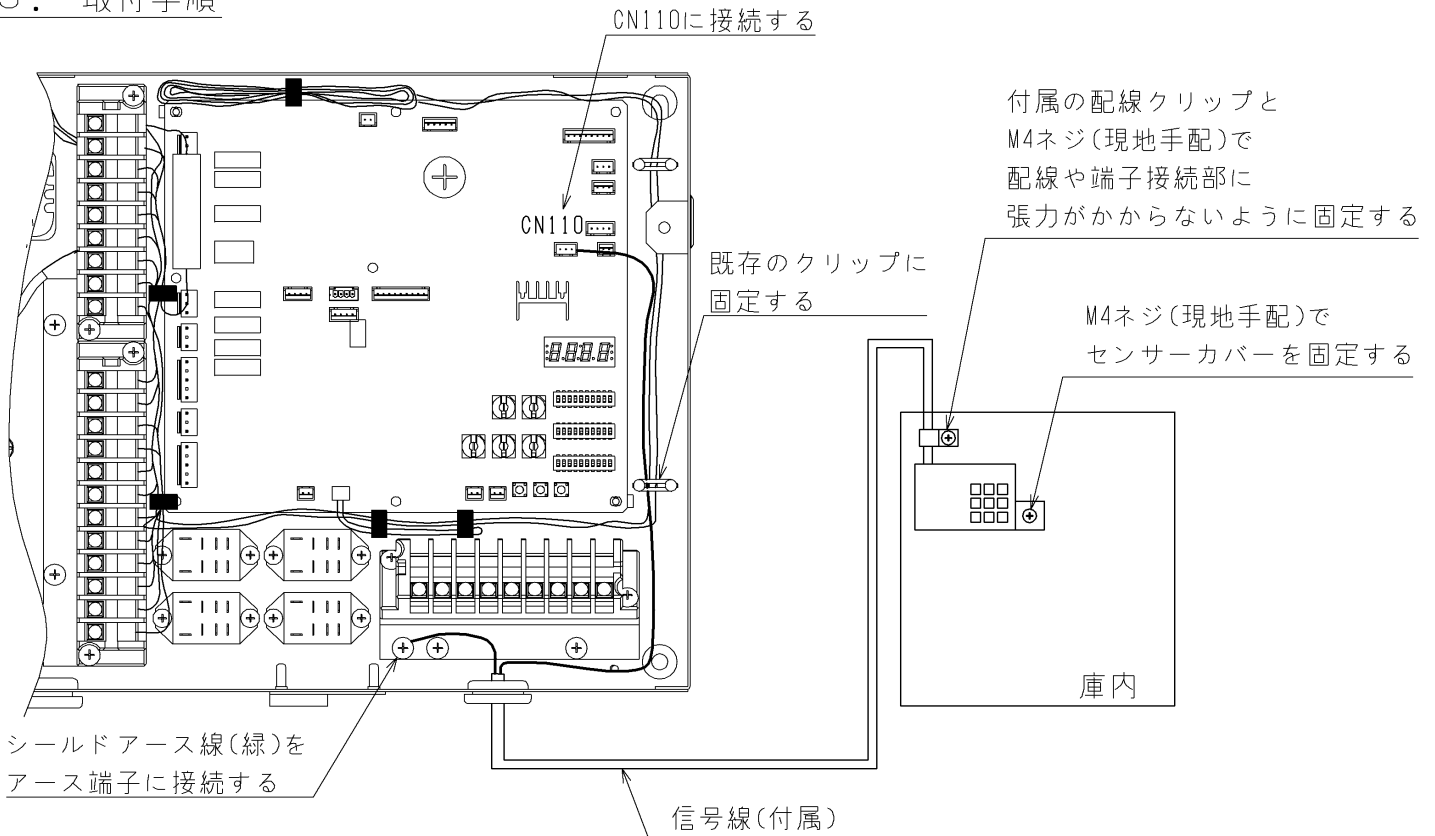
本キットは、以下の仕様範囲内でご使用ください。
 下記の範囲外の場合、正しい値が表示されないことがあります。

- 庫内温度： 0～40℃
 庫内湿度： 30～90%RH（ただし、結露なきこと）

4. 電気回路



5. 取付手順



注1: 配線地絡時の感電防止のため、センサー本体は人の手の届かない高さ(天井面付近)に取付けてください。

注2: センサーカバーは樹脂製のため、破損の恐れがあります。ネジ締付の際は、 $1.8\text{N}\cdot\text{m}$ 以下のトルクで固定してください。