

リモート空冷式コンデンシングユニット・段積みキット取付説明書

DK-N45A・・・対象機種：ECV-EN45DCA形

安全のために必ず守ること

- ・この「安全のために必ず守ること」をよくお読みのうえ、据付けてください。
- ・ここに記載した注意事項は、安全に関する重要な内容です。必ずお守りください。

⚠ 注意 取扱いを誤った場合、使用者が傷害を負うことが想定されるか、または、物的損害の発生が想定される危害、損害の程度






けが注意

部品端面・ファンを素手で触れないこと。

けがのおそれあり。

1. 部品

段積みキットは、以下の部品から構成されます。

部品名	① 上面段積み補強プレート	② 固定ねじ	③ 要領書
外形図			
個数	2	10 (予備2個含む)	1

2. 段積数

段積数は2段積みのみとしてください。
(3段積み以上は禁止です。)

3. 取付要領

取付方向に注意して、下図のように取付ねじにて固定してください。

