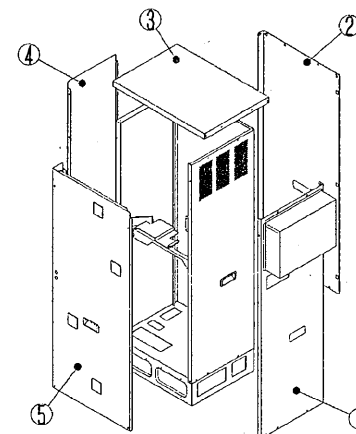
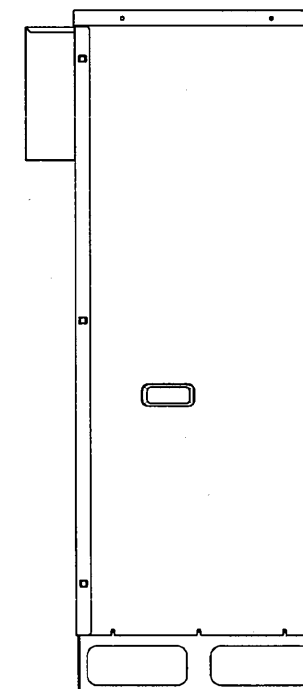
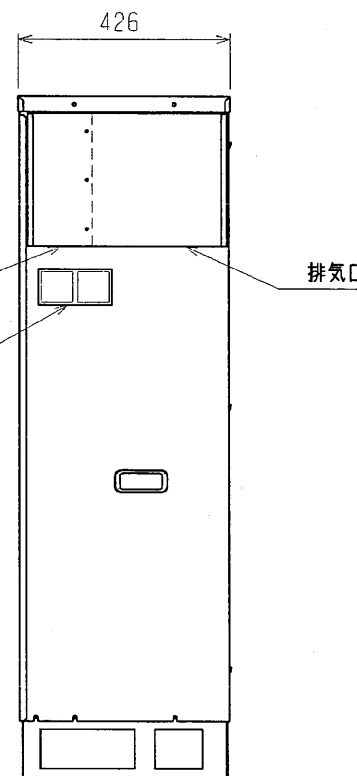
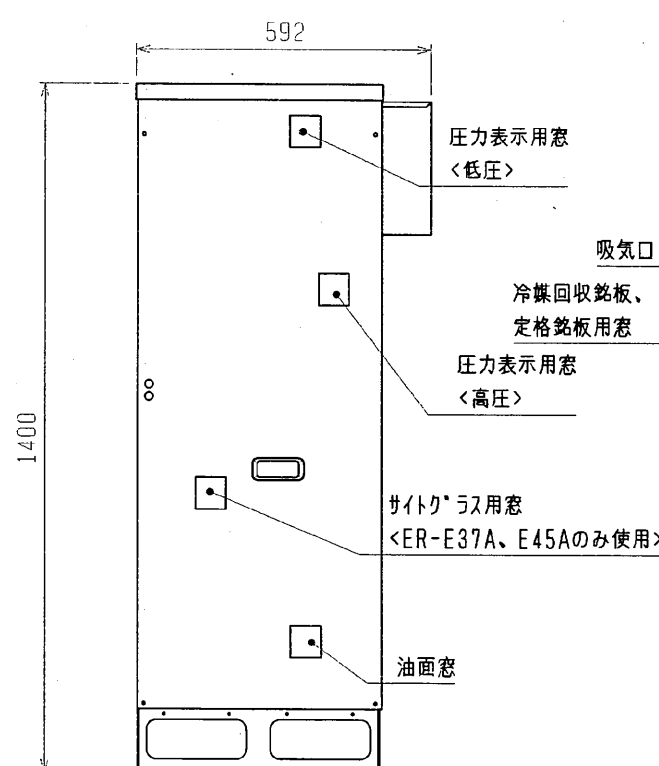
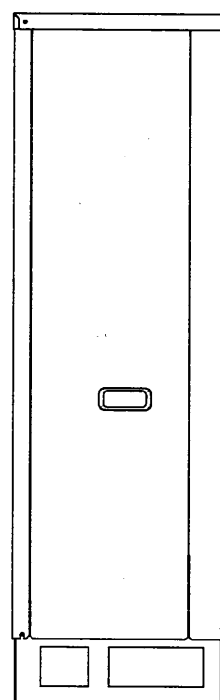

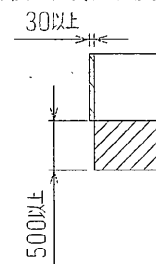


①～⑤がオフショパネルとなっています。
 取付方法の詳細につきましてはオフショパネル
 キットに付属している説明書を参照ください。
 なおオフショパネ配管HT-45Aとの複合使用はできま
 せん。



1. サービススペース

サービススペースには下図の
 寸法が必要になります。



注：製品仕様は改良のため、予告なく変更することがあります。

	作成日付 ISSUED	改定日付 REVISED	TITLE リモート式スクロール形圧縮ユニット オフショパネル NP-R45A 適用機種：ER-EP22A, EP30A, EP37A, EP45A ER-E37A, E45A
	DIM. mm	2003-04-07	
SCALE NTS	三菱電機株式会社		DRW. NO. KW653102
			REV. B PAGE 1 / 1