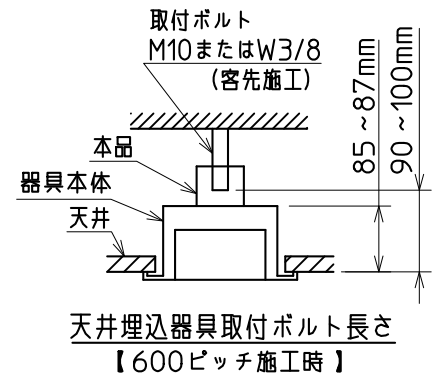
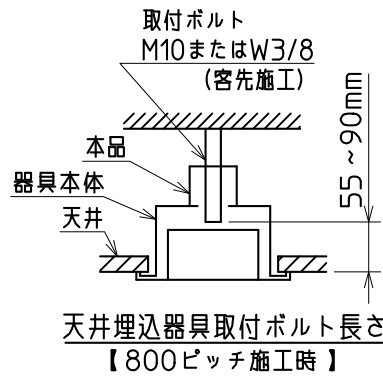


組合せ時



△ 安全に関するご注意

1. 本品はmisola(みそら)[ラインタイプ]専用です。
2. 本品の取付方法はmisola(みそら)[ラインタイプ]の据付工事説明書をご確認下さい。

検認	8					取付補助金具 器具連結用		
濱田	7							
	6							
照査	5							
齋藤	4							
	3							
設計・改定	2					形名	AZ-XTK0002	
高浜	1	取付補助金具	鋼板	t1.2	1	垂鉛めっき鋼板	器具質量	約 1.1 kg (包数箱は含みません)
		部番	品名	材質・材厚	数	備考	図番	EY28262-A

適合器具	組合せ可能適合部品	取付モード		サイドプレート (ブラנק)	サイドプレート (φ75埋込用)	サイドプレート (φ125埋込用)	連結金具	取付補助金具 (サイドプレート用)	取付補助金具 (2台連結用)
				AZ-XP0001	AZ-XP0002	AZ-XP0003	REB69	AZ-XTK0001	AZ-XTK0002
AZ-B21500BM/8 AHZF	天井埋込	○	○	○	○	○	○	○	○
	傾斜取付	—	—	—	—	—	○	—	○
	壁埋込	—	—	—	—	—	○	—	—
AZ-B21501BM/8 AHZS	天井埋込	○	○	○	○	○	○	○	○
	傾斜取付	—	—	—	—	—	○	—	○
	壁埋込	—	—	—	—	—	○	—	—


適合部品の詳細の仕様は各納入仕様書をご確認ください。

検認
金山
照査
齋藤
設計・改定
松田

形名 misola ライン
適合器具・組合せ可能適合部品一覧
図番 EY28288-B

2404 3D 0

単位 mm 第 3 角 法

 三菱電機照明株式会社