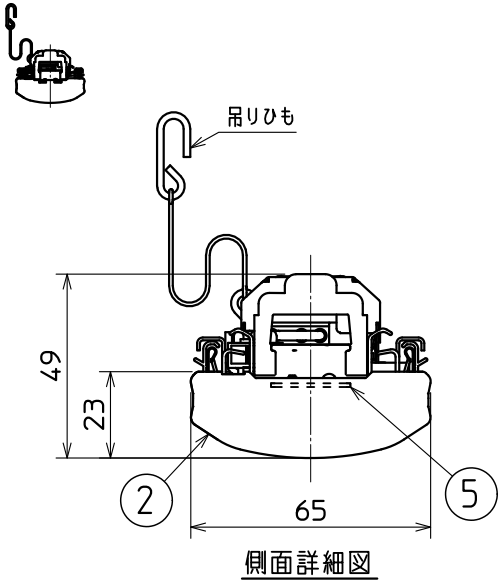
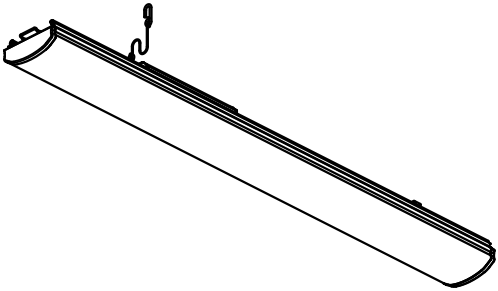
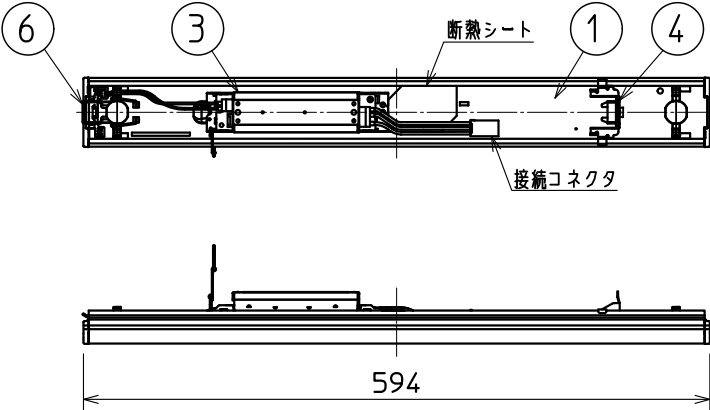


グリーン購入法適合	この器具は環境配慮型照明器具です。 器具の本体などの構造部品はクロムフリー鋼板 器具内配線は鉛フリー電線を使用しています。
-----------	---



使用に関するご注意	⚠ 安全に関するご注意
<p>下記および2枚目の使用に関するご注意に準じてご使用ください。</p> <p>1. 壁スイッチ操作（またはプルスイッチ付器具はプルスイッチ操作）により、点灯モード（定格光束）を定格モード - 節電モードの2段階に切替が可能です。出荷時は定格モードに設定しています。</p>	<p>2枚目の安全に関するご注意に準じてご使用ください。</p>

特性表										LEDライトユニット形ベースライト Myシリーズ ライトユニット(20形)				
出力モード		定格			節電			形名	EL-LU23023N AHTN					
電圧	100V	200V	242V	100V	200V	242V								
入力電流	0.220A	0.108A	0.089A	0.151A	0.075A	0.063A								
定格消費電力	21.9W	21.4W	21.4W	15.0W	14.8W	14.9W								
定格光束(※1)	3200 lm			2300 lm										
※1. 定格光束は、器具本体との組み合わせにより変わります。										周波数	50/60Hz		用途	屋内用
検認	6	引掛けバネ		ステンレスφ1.4			電圧		100V	200V	242V			
	5	LEDモジュール					定格	固定出力形(段調光機能付)						
	4	バネ取付金具		鋼板 t0.8			亜鉛めっき鋼板							
此本	3	電源ユニット					光源色	5000K	演色性	Ra85				
	2	カバー		ポリカーボネート樹脂			質量	約 0.5 kg(梱包箱を除く)						
設計・改定	1	フレーム		鋼板 t0.37			図番	ELLU23023NAHTNB1						
	部番	品名		材質・材厚								備考		
岩瀬														

使用に関するご注意	⚠安全に関するご注意				
<p>2. LEDにはバラツキがある為、器具内の個々のLEDや同一形名の器具でも発光色、明るさが異なる場合があります。予めご了承ください。</p> <p>3. LED光源のみの交換はできません。ライトユニットごと交換してください。</p> <p>4. 点灯または消灯後にピシッピシと音がする場合があります。材料または部品の伸縮により起こる摩擦音で、器具の異常ではありません。</p> <p>5. 壁面や床面等への照射距離が近い場合や照射面によっては光ムラが気になる場合があります。予めご了承ください。</p> <p>6. 温泉地など、硫黄成分を含む腐食性ガスやオゾンが発生する場所では使用しないでください。また、一般屋内でも器具周囲に硫黄成分が存在する場所では使用しないでください。光学特性に不具合が発生する原因となります。</p> <p>7. 虫の飛来が多い場所で使用される場合、ライトユニット内に虫が侵入する恐れがあります。このような場合は、虫が入りにくい防雨防湿形器具などをおすすめします。</p> <p>8. 粉じん（天井内含む）・油煙のある場所では使用しないでください。光学特性が低下する原因となります。</p> <p>9. 半導体スイッチ式人感センサスイッチとの組合せはできません。リレー接点式人感センサスイッチを使用してください。</p> <p>10. 電源スイッチに片切スイッチを使用する場合、片切スイッチを電源の高圧側に設置してください。200V電源を使用する場合は両切スイッチを使用してください。消灯時に微発光する原因となります。</p> <p>11. 使用周波数が数百kHzの誘導無線（同時通訳システム）及び数百MHzの空間波無線の場合、雑音が入ることがありますので事前確認することをおすすめします。100V電源の場合には、接地工事することにより低減できる場合があります。</p> <p>12. 防犯カメラ等を使用する場合は、フリッカー対策仕様のカメラを使用してください。</p> <p>13. 電源事情のわるい場所ではLEDがちらつく場合があります。</p> <p>14. 定格光束は、器具本体との組合せで変わります。</p> <p>15. バーコードリーダーを器具付近で使用した場合、読み取り感度が鈍くなる場合があります。事前確認することをおすすめします。</p>	<p>1. ライトユニットを単体で使用しないでください。必ず当社Myシリーズ専用の器具本体との組合せで使用してください。落下・感電・火災の原因となります。</p> <p>2. 一般屋内用器具です。屋外や水気・湿気のある場所（トイレ・厨房・脱衣所など）、及び軒下、屋外通路、アーケード、開放型駐車場、ピロティなどの雨線内では使用しないでください。又、腐食性ガスの発生する場所では使用しないでください。絶縁不良による感電や火災・落下の原因となります。</p> <p>3. 周囲温度は5～35℃の範囲で使用してください。</p> <p>4. 高温（35℃を超える）高湿（85%RHを超える）、粉じん、機械工場などの油煙のある場所、強い振動・衝撃のある場所では使用しないでください。火災・感電・落下の原因となります。</p> <p>5. 直射日光の当たる場所では使用しないでください。変色・変形・火災の原因となります。</p> <p>6. LED光源を直視しないでください。長時間直視すると目を傷める原因となります。</p> <p>7. 点灯中及び消灯直後は、高温のため器具に手や肌などを触れないでください。やけどの原因となります。</p> <p>8. 定格電源電圧以外では使用しないでください。過熱による火災の原因となります。</p>				
<p>本器具は、壁スイッチ操作により点灯モード（定格光束）の切替が可能です。            定格モード（定格光束）            節電モード（定格光束の約 70%）</p> <p>1 点灯モードの設定</p> <ul style="list-style-type: none"> <li>出荷時は定格モードに設定しています。</li> <li>点灯モードの設定を切替える場合は、消灯状態で壁スイッチの ON-OFF 操作を 3 回繰り返してください。</li> <li>壁スイッチ操作は、ON（1～2 秒）-OFF（1～2 秒）の間で行ってください。</li> <li>ON-OFF 操作を 3 回繰り返した後は、最後のOFF から、2 秒以内に電源を ON（4 回目）にして、5 秒以上点灯させてください。</li> </ul> <div data-bbox="284 1653 598 1720"> <div>定格モード</div> <div>⇔</div> <div>節電モード</div> </div> <p>・点灯モード切替完了のお知らせ            （ON-OFF 操作の直後のみ、明るさの変化によりお知らせします。）            定格モード切替：明るさが 1 回変化します。            節電モード切替：明るさが 2 回変化します。</p> <p>2 メモリー機能</p> <ul style="list-style-type: none"> <li>消灯しても消灯前の点灯モードを記憶しています。</li> <li>再点灯後は、消灯前の点灯モードで点灯します。</li> </ul> <div data-bbox="523 1848 710 1966"> <div>定格モード</div> <div>⇕</div> <div>消 灯</div> <div>⇕</div> <div>節電モード</div> </div>	<p>3 点灯モードのリセット</p> <ul style="list-style-type: none"> <li>器具間の点灯モードが揃わない場合は、一度リセットを実施してください。</li> <li>リセットを実施する場合は、消灯状態で壁スイッチの ON-OFF 操作を 4 回繰り返してください。</li> <li>いずれの点灯モードからでも定格モードへリセットされます。</li> <li>壁スイッチ操作は、ON（1～2 秒）-OFF（1～2 秒）の間で行ってください。</li> <li>ON-OFF 操作を 4 回繰り返した後は、最後の OFF から 2 秒以内に電源を ON（5 回目）にして、5 秒以上点灯させてください。</li> <li>リセット操作後に明るさが 1 回変化すればリセット完了となり定格モードでの点灯状態を維持します。</li> </ul> <p>4 点灯モードの確認</p> <ul style="list-style-type: none"> <li>点灯モードの確認をする場合は、消灯状態で壁スイッチの ON-OFF 操作を 2 回繰り返してください。</li> <li>壁スイッチ操作は、ON（1～2 秒）-OFF（1～2 秒）の間で行ってください。</li> <li>ON-OFF 操作を 2 回繰り返した後は、最後のOFF から 2 秒以内に電源を ON（3 回目）にして、5 秒以上点灯させてください。</li> </ul> <p>・点灯モード確認完了のお知らせ            （ON-OFF 操作の直後のみ、明るさの変化によりお知らせします。）            定格モード切替：明るさが 1 回変化します。            節電モード切替：明るさが 2 回変化します。</p>				
	<table border="1"> <tr> <td>形 名</td><td>EL-LU23023N AHTN</td></tr> <tr> <td>図 番</td><td>ELLU23023NAHTNB2</td></tr> </table>	形 名	EL-LU23023N AHTN	図 番	ELLU23023NAHTNB2
形 名	EL-LU23023N AHTN				
図 番	ELLU23023NAHTNB2				