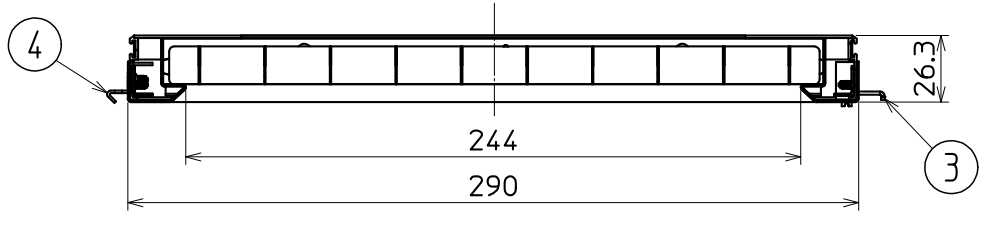
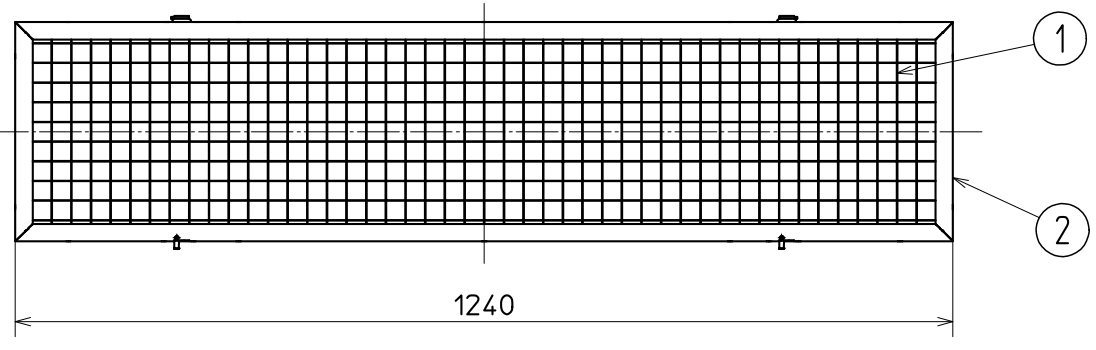
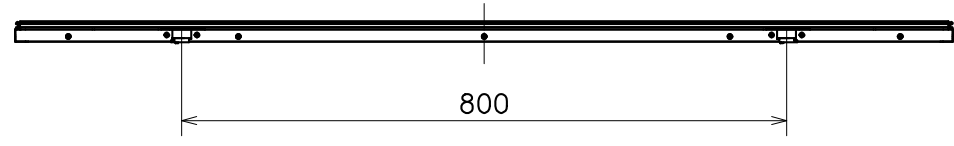
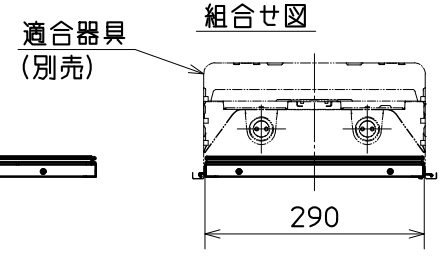
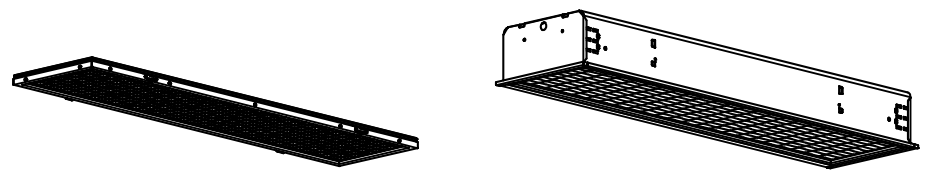


遮光角：横方向30度
縦方向30度



切断詳細図(1:3)

使用に関するご注意

1. オプションを取り付けて使用する場合には、適合器具の取付用K.Oを打ち抜いてオプションを取り付けてください。

△ 安全に関するご注意

1. 一般屋内用器具です。屋外や水気・湿気のある場所及び腐食性ガスの発生する場所では使用しないで下さい。落下の原因となります。

2. オプション取付専用器具です。適合器具以外の取付はできません。落下・火災の原因となります。

| | | | | | 適合器具 | | ファイナベース埋込形格子ルーバ | | |
|-------|----|-------|-------|------|--|---------|-----------------|----------------------------|---|
| | | | | | FB45122E FBH4082E FBK4082E FBR4032E FB45132E FB45152E FB45123E FBH4083E FBK4083E FBR4033E FB45133E FB45153E | | 形名 | L4362 | |
| | | | | | | | 点灯方式 | - | |
| | | | | | | | 定格・電圧 | - | - |
| | | | | | | | 定格 | - | - |
| | | | | | | | 周波数 | - | |
| | | | | | | | 適合ランプ | - | |
| | | | | | | | W. 数 | - | |
| | | | | | | | 器具質量 | 約 2.3Kg (ランプ、包装箱は含みません) | |
| | | | | | | | 図番 | EY04219-G | |
| 検認 | 8 | | | | | | | | |
| 神野 | 7 | | | | | | | | |
| | 6 | | | | | | | | |
| 照査 | 5 | | | | | | | | |
| 松井 | 4 | 枠掛け金具 | 鋼板 | t0.6 | 2 | 亜鉛めっき鋼板 | | | |
| | 3 | ラッチ | | | 2 | | | | |
| 設計・改定 | 2 | ルーバ枠 | 鋼板 | t0.6 | 1 | 白色塗装 | | | |
| 橋本 | 1 | ルーバ | アルミ | t0.6 | 1 | アルマイト仕上 | | | |
| | 部番 | 品名 | 材質・材厚 | | 数 | 備考 | | | |

1706 3D

単位 mm 第3角法