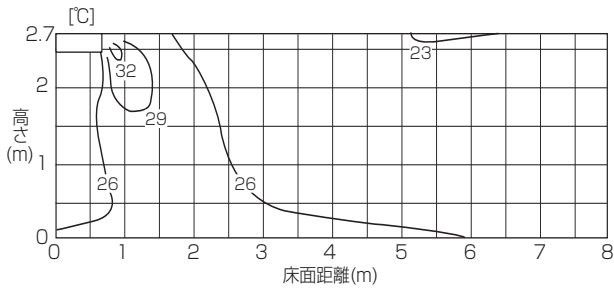


MPC-RP140KA 形

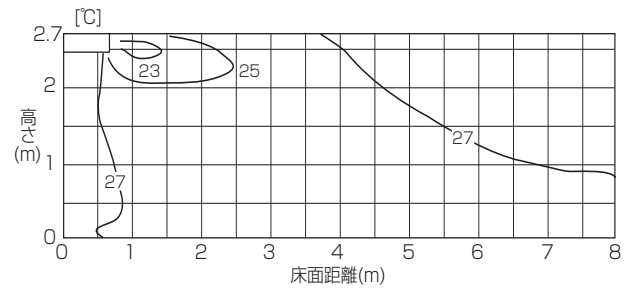
●暖房温度分布

強風・下吹出し 60°・20℃設定運転時



●冷房温度分布

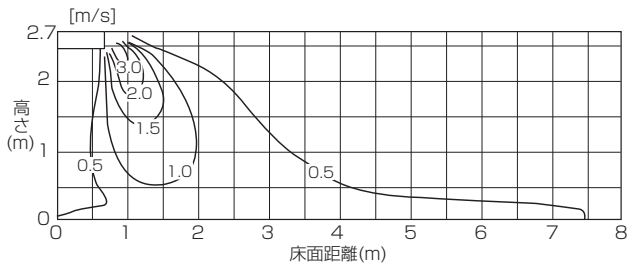
強風・水平吹出し 10°・27℃設定運転時



●暖房風速分布

<天井高さ: 2.7m >

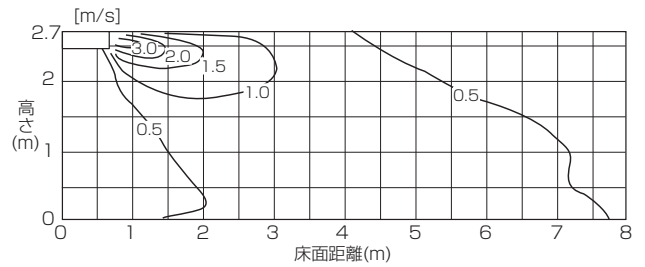
強風・下吹出し 60°・20℃設定運転時



●冷房風速分布

<天井高さ: 2.7m >

強風・水平吹出し 10°・27℃設定運転時

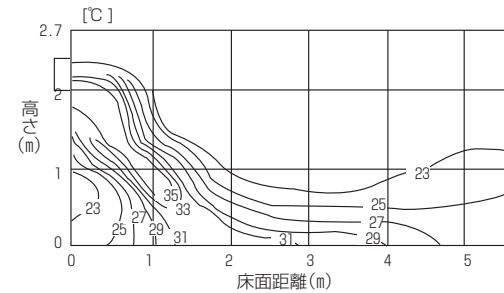


■壁掛形

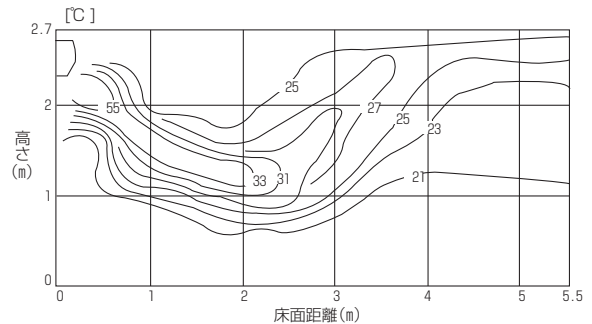
MPKH-RP・KAL, MPK-RP・KA 形

●暖房温度分布

強風・下吹出し 75°

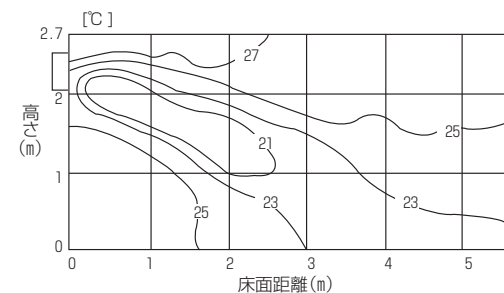


弱風・水平吹出し 20°



●冷房温度分布

強風・水平吹出し 13°



弱風・水平吹出し 13°

