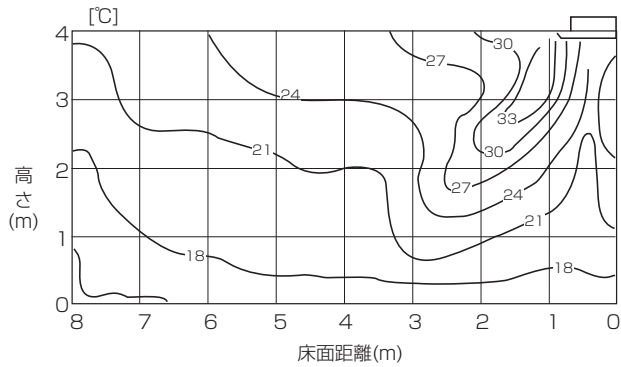


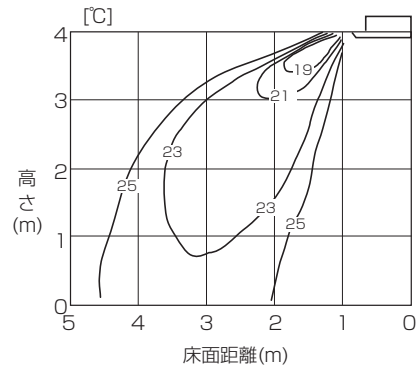
■ 1方向天井カセット形

MPM-RP・EA3形

● 暖房温度分布
強風・下吹出し 70°



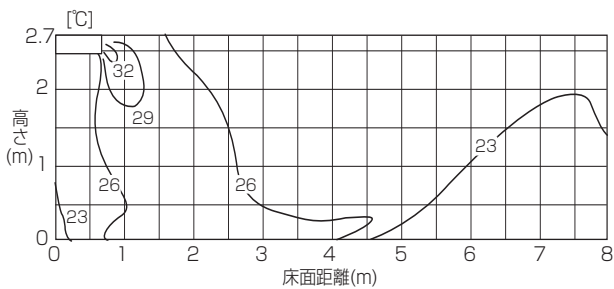
● 冷房温度分布
<天井高さ 4m>
強風・水平吹出し 30°



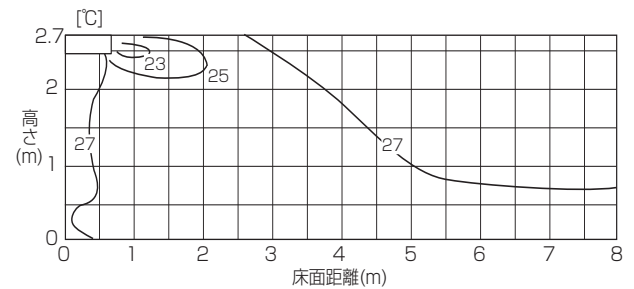
■ 天吊形

MPC-RP80KA3形

● 暖房温度分布
強風・下吹出し 60°・20°C設定運転時

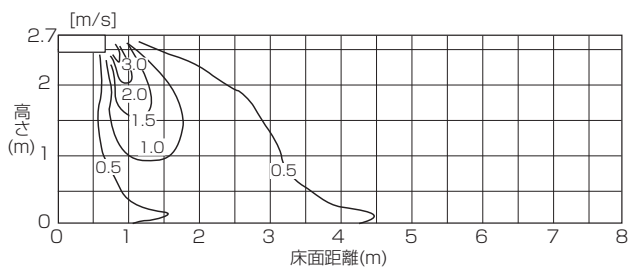


● 冷房温度分布
強風・水平吹出し 10°・27°C設定運転時



● 暖房風速分布
<天井高さ : 2.7m >

強風・下吹出し 60°・20°C設定運転時



● 冷房風速分布
<天井高さ : 2.7m >

強風・水平吹出し 10°・27°C設定運転時

